



ما بر این باوریم که زیبایی درون هر زن نهفته است و ما تنها به ظهور زیبایی کمک می‌کنیم. پوپا استایل ترکیبی از ذوق هنری مُد ایتالیا است. اگر رویای آرایشی همچون آرایش هنرمندان را دارید پوپا راز آن را آشکار می‌سازد. پوپا مجموعه‌ی کاملی از زیرسازها و محصولات حرفه‌ای را به شما پیش‌پنهان می‌کند تا کیفیت و نتیجه‌ی آرایش را ارتقا بخشد. محصولات مدرن و با طیف رنگی کامل پوپا کلکسیونی از ترکیب‌های هر فصل با حال و هوای آن فصل است که از آخرین روش‌های روز دنیا پیروی کرده و بالاترین کیفیت اجرایی را دارد. قرمز پررنگ پوپا نشانه متمایز بودن برند پوپا است که موجب می‌شود محصولاتش به راحتی و به سرعت در هر جای دنیا شناخته شود. مشکی خالص نیز حس مُد و به روز بودن را ملموس کرده و زرق و برق برند را بیشتر می‌نماید.





EYES
EYES



VAMP! COMPACT EYESHADOW

سایه چشمه در رنگی غلیظ

دارای رنگی خالص با غلظت زیاد که اثر خود را حتی پس از یک بار استفاده کاملاً بر جای می‌گذارد.

دارای بافت کرمی فوق العاده نرم و راحت با پوشش دهی بالا با کمترین درصد خطر حساسیت

مورد تایید آزمایشات چشمی واقع شده است.

توصیه آرایشی

با استفاده از اپلیکاتور مقدار کمی از محصول را برداشته و پشت دست می‌کشیم، پس از ترکیب کردن آن به صورت ضربه ای روی پلک بالایی پخش می‌نماییم. پیشنهاد می‌شود برای دودی جلوه دادن چشم از رنگهای تیره تر بر روی دنباله چشم و یا کل پلک بالا و پایین و از رنگهای روشن تر روی مرکز تحرک پلک تا زیر استخوان ابرو استفاده گردد.

طیف رنگی



VAMP! WET & DRY EYESHADOW

سایه چشمه درخشان

ماندگاری بالا در طول روز، همراه با رنگی ثابت و درخشان دارای بافت فوق العاده نرم و ابریشمی که به راحتی ترکیب می‌شود. استفاده در حالت خشک: نتیجه درخشان ایجاد می‌نماید.


استفاده در حالت مرطوب: نتیجه صدفی گونه و غلیظ به همراه دارد. با کمترین درصد خطر حساسیت

مورد تایید آزمایشات چشمی واقع شده است.

توصیه آرایشی

با استفاده از اپلیکاتور مقدار کمی از محصول را برداشته، پشت دست می‌کشیم و پس از ترکیب کردن آن به صورت ضربه ای روی پلک بالایی پخش می‌نماییم. برای دنباله چشم و یا آرایش اسموکی از رنگهای تیره و برای کل پلک از رنگهای روشن استفاده نمایید. در صورت تمایل به استفاده به صورت مرطوب اپلیکاتور را کمی مرطوب کرده و بعد از سایه استفاده کنید.

طیف رنگی





VAMP! COMPACT DUO

سایه چشم دو تایی فشرده

این سایه های فشرده ، با فرمول منحصر به فرد خود تاکید بسیار زیادی بر روی رنگدانه ها دارند و حاوی بافت کرمی بسیار سبک به همراه غلظت و پوشانندگی بسیار بالا می باشند.

با کمترین درصد خطر حساسیت

مورد تایید آزمایشات چشمی واقع شده است.

توصیه آرایشی

با استفاده از اپلیکاتور مقدار کمی از محصول را برداشته و پشت دست می کشیم، پس از ترکیب کردن آن به صورت ضربه ای روی پلک بالایی پخش می نماییم. پیشنهاد می شود برای دودی جلوه دادن چشم از رنگهای تیره تر بر روی دنباله چشم و یا کل پلک بالا و پایین و از رنگهای روشن تر روی مرکز تحرک پلک تا زیر استخوان ابرو استفاده گردد.

همچنین برای تأثیر فوق العاده براق استفاده از رنگهای درخشان بر روی پلک توصیه می گردد.

طیف رنگی



PUPART PALETTE

پالت سایه پوپارت

۹ سایه در رنگهای کاملاً هماهنگ با چهار طیف انتخابی: رنگین کمانی، صدفی، براق و مات

مناسب برای استفاده آرایشگران حرفه ای با ترکیب آسان رنگها تیره ترین رنگ هر پالت قابلیت استفاده به صورت خشک و تر دارد.

با کمترین درصد خطر حساسیت

مورد تایید آزمایشات چشمی واقع شده است.


توصیه آرایشی

برای ظاهری طبیعی: از رنگهای روشن که درخشندگی کمتری دارند بر روی کمان ابرو و مرکز پلک استفاده کرده و سپس رنگهای تیره تر را در امتداد خط مژه های بالایی و پایینی استفاده نمایید.

برای افکت دودی: از رنگهای تیره تر که شروع آن از محل رویش مژه های بالایی و پایینی می باشد، استفاده نمایید سپس در مرکز پلک با رنگهای متوسط ترکیب کنید. رنگهای روشن تر را برای ایجاد سایه روشن بکار ببرید.

برای آرایش فریبنده: از رنگهای کاملاً درخشان بر روی کل پلک استفاده کنید و دنباله چشم را با رنگهای درخشان تیره تر پررنگ نمایید.

طیف رنگی






MADE TO LAST EYESHADOW (WATERPROOF)

سایه چشم مدادی - ضد آب
 دارای رنگ های کاملاً غلیظ و شفاف - کاملاً مقاوم در برابر آب
 بافت کرمی و بسیار نرم آن به صورت مروراید گونه و درخشان بر روی
 پوست نمایان می شود.
 با کمترین درصد خطر حساسیت
 مورد تایید آزمایشات چشمی واقع شده است.

توصیه آرایشی

با توجه به حالت مدادی این محصول، به دو روش قابل استفاده می باشد:
 سایه چشم: محصول را روی پلک بالایی چشم پخش کرده، با نوک انگشت و یا
 برس سایه پوپا آن را محو نمایید.
 خط چشم: یک خط مشخص و غلیظ بالای مژه ها در امتداد خط طبیعی پلک بکشید.
 برای پاک کردن آن از آرایش پاک کن دوفاز استفاده نمایید.

طیف رنگی



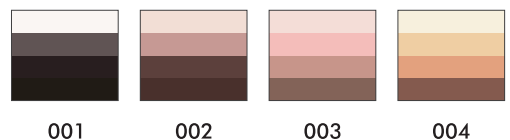
VAMP! PALETTE

سایه ۴ رنگ ومپ با رنگی درخشان و جذاب بر روی پلک
 بافت نرم و ابریشمی این محصول تا حدی است که گویی تلفیقی از پودر و مایعی
 درخشان روی پلکتان شکل می گیرد.
 با کمترین درصد خطر حساسیت
 مورد تایید آزمایشات چشمی واقع شده است.

توصیه آرایشی

مقدار کمی از محصول را با استفاده از اپلیکاتور برداشته و با ضربات آهسته
 روی پلک خود قرار دهید.
 در ابتدا سایه ی تیره رنگ را روی خط بالای مژه استفاده کنید. سپس رنگ
 متوسط را روی پلک پخش کنید و رنگ روشن را برای ایجاد هاله‌ی درخشان در
 زیر کمان ابرو به کار ببرید.

طیف رنگی





VAMP! MASCARA WATERPROOF

ریمل حالت دهنده ومپ ضد آب

اگر می خواهید مژه های اغراق آمیز با حجمی استثنایی داشته باشید از ریمل VAMP! استفاده نمایید، در عرض چند ثانیه چشمهایتان شبیه به سوپرستارها می شوند.
ریمل VAMP! مژه هایی دروغین را نمایش می دهد، که با تکرار آن حجم مژه ها فوق العاده افزایش می یابد.

مناسب برای چشم های حساس و کسانی که از لنز استفاده می نمایند.
دارای نتیجه ای قابل توجه با ماندگاری بالا بدون سیاه شدن اطراف چشم (ایجاد لکه).
با کمترین درصد خطر حساسیت
مورد تایید آزمایشات چشمی واقع شده است.

توصیه آرایشی

پلک بالایی: پوست زیر استخوان ابرو را کمی با انگشتان بلند کنید تا مژه هایتان در حالت افقی قرار گیرند. از گوشه خارجی چشم و از محل رویش مژه ها با حرکات زیگزگی ملایم ریمل زدن را آغاز کرده و تا نوک مژه ها ادامه دهید.
پلک پایین: ریمل زدن را با حرکات زیگزگی ملایم از محل رویش مژه ها آغاز کرده تا نوک مژه ها ادامه دهید، برای اثر بیشتر این عمل را تکرار کنید.
برای حفظ کیفیت مواد داخل ریمل بهتر است که پس از هر بار استفاده از بسته شدن کامل درب آن اطمینان حاصل کنید.

طیف رنگی



001



VAMP! MASCARA

ریمل حالت دهنده ومپ

اگر می خواهید مژه های اغراق آمیز با حجمی استثنایی داشته باشید از ریمل VAMP! استفاده نمایید، در عرض چند ثانیه چشمهایتان شبیه به سوپرستارها می شوند.
ریمل VAMP! مژه هایی دروغین را نمایش می دهد، که با تکرار آن حجم مژه ها فوق العاده افزایش می یابد.

مناسب برای چشم های حساس و کسانی که از لنز استفاده می نمایند.
دارای نتیجه ای قابل توجه با ماندگاری بالا بدون سیاه شدن اطراف چشم (ایجاد لکه).
با کمترین درصد خطر حساسیت
مورد تایید آزمایشات چشمی واقع شده است.

توصیه آرایشی

پلک بالایی: پوست زیر استخوان ابرو را کمی با انگشتان بلند کنید تا مژه هایتان در حالت افقی قرار گیرند. از گوشه خارجی چشم و از محل رویش مژه ها با حرکات زیگزگی ملایم ریمل زدن را آغاز کرده و تا نوک مژه ها ادامه دهید.
پلک پایین: ریمل زدن را با حرکات زیگزگی ملایم از محل رویش مژه ها آغاز کرده تا نوک مژه ها ادامه دهید، برای اثر بیشتر این عمل را تکرار کنید.
برای حفظ کیفیت مواد داخل ریمل بهتر است که پس از هر بار استفاده از بسته شدن کامل درب آن اطمینان حاصل کنید.

طیف رنگی



100

200

300



301

400

500



VAMP! EXTREME MASCARA

ریمل ومپ اکستریم

اگر دنبال مژه هایی با حجم اغراق آمیز هستید، این ریمل در لحظه و بسیار سریع مژه های شما را به صورت اغراق آمیزی حجیم کرده و حالت دراماتیک به آن می بخشد.

نتیجه: بدون ایجاد سنگینی بر روی مژه، مژه هایی بسیار حجیم و حالت دار خواهید داشت.

با کمترین درصد خطر حساسیت

مورد تایید آزمایشات چشمی واقع شده است.

مناسب برای چشم های حساس و کسانی که از لنز استفاده می نمایند.


توصیه آرایشی

پلک بالایی: پوست زیر استخوان ابرو را کمی با انگشتان بلند کنید تا مژه هایتان در حالت افقی قرار گیرند. از گوشه خارجی چشم و از محل رویش مژه ها با حرکات زیگزاگی ملایم ریمل زدن را آغاز کرده و تا نوک مژه ها ادامه دهید.

پلک پایین: ریمل زدن را با حرکات زیگزاگی ملایم از محل رویش مژه ها آغاز کرده تا نوک مژه ها ادامه دهید، برای اثر بیشتر این عمل را تکرار کنید.

برای حفظ کیفیت مواد داخل ریمل بهتر است که پس از هر بار استفاده از بسته شدن کامل درب آن اطمینان حاصل کنید.

طیف رنگی



VAMP! DEFINITION MASCARA

ریمل ومپ دفینیشن

ریمل حالت دهنده و حجم دهنده پوپا که بدون ایجاد چسبندگی بین مژه ها آنها را جدا جدا و شانه می کند.

دارای رنگ بسیار مشکی و بافت بسیار سبک و انعطاف پذیر.

مناسب برای چشم های حساس و کسانی که از لنز استفاده می کنند.

مورد تایید آزمایشات چشمی واقع شده است.

توصیه آرایشی

پلک بالایی: پوست زیر استخوان ابرو را کمی با انگشتان بلند کنید تا مژه هایتان در حالت افقی قرار گیرند. از گوشه خارجی چشم و از محل رویش مژه ها با حرکات زیگزاگی ملایم ریمل زدن را آغاز کرده و تا نوک مژه ها ادامه دهید.

پلک پایین: ریمل زدن را با حرکات زیگزاگی ملایم از محل رویش مژه ها آغاز کرده تا نوک مژه ها ادامه دهید، برای اثر بیشتر این عمل را تکرار کنید.

برای حفظ کیفیت مواد داخل ریمل بهتر است که پس از هر بار استفاده از بسته شدن کامل درب آن اطمینان حاصل کنید.

طیف رنگی





DIVA'S LASHES

ریمل حجم دهنده و پرکننده

به وسیله قلم موی ویژه این محصول، مژه ها به طرز باور نکردنی پر و حالت دار می شوند.

مناسب برای چشم های حساس و کسانی که از لنز استفاده می نمایند.

مژه ها را بسیار مرتب کرده و حالت مژه ها را ثابت نگه می دارد.

دارای اپلیکاتور پر پشت و حجیم

با کمترین درصد خطر حساسیت

مورد تایید آزمایشات چشمی واقع شده است.

توصیه آرایشی

پلک بالایی: پوست زیر استخوان ابرو را کمی با انگشتان بلند کنید تا مژه هایتان در حالت افقی قرار گیرند. از گوشه خارجی چشم و از محل رویش مژه ها با حرکات زیگزاگی ملایم ریمل زدن را آغاز کرده و تا نوک مژه ها ادامه دهید.

پلک پایینی: ریمل زدن را با حرکات زیگزاگی ملایم از محل رویش مژه ها آغاز کرده تا نوک مژه ها ادامه دهید، برای اثر بیشتر این عمل را تکرار کنید.

برای حفظ کیفیت مواد داخل ریمل بهتر است که پس از هر بار استفاده از بسته شدن کامل درب آن اطمینان حاصل کنید.

طیف رنگی



01



ULTRAFLEX

ریمل پرکننده و بلند کننده

حالت دهنده و بلند کننده قوی مژه ها

دارای رنگ بسیار مشکی

با کمترین درصد خطر حساسیت

مورد تایید آزمایشات چشمی واقع شده است.

مناسب برای چشم های حساس و کسانی که از لنز استفاده می نمایند.

توصیه آرایشی

برای رسیدن به بیشترین حجم و حالت فر، نخست از شانه های کوتاه برس استفاده کنید. سپس این عمل را با استفاده از شانه های بلند برای بلندتر شدن مژه ها انجام دهید.

طیف رنگی



01



VAMP! DEFINITION LINER


خط چشم مایع نمدی

دارای رنگ فوق العاده غلیظ می باشد.
اپلیکاتور نرم این محصول استفاده آن را آسان نموده است.
مایع این محصول به سرعت بر روی پلک خشک می شود.
با کمترین درصد خطر حساسیت
مورد تایید آزمایشات چشمی واقع شده است.

توصیه آرایشی

قبل از استفاده آن را تکان دهید تا رنگدانه ها به خوبی مخلوط شوند. از محل رویش مژه ها کشیدن خط را آغاز کنید. با شروع از گوشه داخلی به سمت خارج چشم حرکت کرده و کشیدن خط را با توجه به حالت طبیعی چشمتان متوقف نمایید.

طیف رنگی



VAMP! DEFINITION LINER - (WATERPROOF)

خط چشم مایع نمدی - ضد آب

دارای رنگ فوق العاده غلیظ می باشد.
اپلیکاتور نرم این محصول استفاده آن را آسان نموده است.
مایع این محصول به سرعت بر روی پلک خشک می شود.
مقاوم در برابر آب و تعریق پوست
با کمترین درصد خطر حساسیت
مورد تایید آزمایشات چشمی واقع شده است.

توصیه آرایشی

قبل از استفاده آن را تکان دهید تا رنگدانه ها به خوبی مخلوط شوند. از محل رویش مژه ها کشیدن خط را آغاز کنید. با شروع از گوشه داخلی به سمت خارج چشم حرکت کرده و کشیدن خط را با توجه به حالت طبیعی چشمتان متوقف نمایید.

طیف رنگی





VAMP! STYLO LINER

خط چشم ماژیک

رنگ مشکی با غلظت بسیار بالا
استفاده آسان و دقیق برای افراد غیر حرفه ای
دارای رنگی شفاف با قدرت ماندگاری بالا
با کمترین درصد خطر حساسیت
مورد تایید آزمایشات چشمی واقع شده است.

توصیه آرایشی

از محل رویش مژه ها کشیدن خط را آغاز کنید. با شروع از گوشه داخلی به سمت خارج چشم حرکت کرده و کشیدن خط را با توجه به حالت طبیعی چشمتان متوقف نمایید.

طیف رنگی



100



VAMP! PROFESSIONAL LINER

خط چشم مویی - حرفه ای

دارای قلم‌موی پلاستیکی و فوق العاده ظریف
رنگ مشکی و شفاف همراه با ماندگاری بالا
مقاوم در برابر آب
با کمترین درصد خطر حساسیت
مورد تایید آزمایشات چشمی واقع شده است.

توصیه آرایشی

از محل رویش مژه ها کشیدن خط را آغاز کنید. با شروع از گوشه داخلی به سمت خارج چشم حرکت کرده و کشیدن خط را با توجه به حالت طبیعی چشمتان متوقف نمایید.

طیف رنگی



100



WING LINER

خط چشم ماژیکی وینگ لاینر با سر زاویه دار بافت سبک آن بدون ایجاد سنگینی بر روی پوست، رنگی غلیظ بر جای می‌گذارد. اپلیکاتور باریک و زاویه دار این محصول، برای ایجاد خطی دقیق در امتداد مژه‌ها بسیار مناسب می‌باشد. فرمولاسیون این محصول بر پایه آب بوده و به سرعت بر روی پوست خشک می‌شود.

توصیه آرایشی

از محل رویش مژه‌ها کشیدن خط را آغاز کنید، با شروع از گوشه داخلی به سمت خارج چشم حرکت کرده و کشیدن خط را با توجه به حالت طبیعی چشم‌تان متوقف نمایید. وقتی به صورت مورب از گوشه خارجی چشم شروع به کشیدن کنید خطی باریک به وجود می‌آید.

طیف رنگی



001




SKINNY LINER

خط چشم ماژیکی اسکینی لاینر با سر باریک اپلیکاتور نمدی و باریک این خط چشم باعث ایجاد خطی دقیق می‌گردد. بسیار عالی برای مشخص کردن خط مژه‌ها بافت سبک آن بدون ایجاد سنگینی بر روی پوست، رنگی غلیظ بر جای می‌گذارد. فرمولاسیون این محصول بر پایه آب بوده و به سرعت بر روی پوست خشک می‌شود.

توصیه آرایشی

از محل رویش مژه‌ها کشیدن خط را آغاز کنید، با شروع از گوشه داخلی به سمت خارج چشم حرکت کرده و کشیدن خط را با توجه به حالت طبیعی چشم‌تان متوقف نمایید. وقتی اپلیکاتور بر روی پوست شما قرار می‌گیرد کمی خم شده و خطی دقیق ایجاد می‌کند.

طیف رنگی



001



MADE TO LAST DEFINITION EYES

مداد چشم پیچی ضد آب

به راحتی بر روی پوست کشیده شده و اصطلاحاً روی پوست کاملاً می‌خوابد.

بسیار نرم و ابریشمی

بافت بسیار نرم آن از اولین تا آخرین استفاده باقی می‌ماند.

ضد آب و دارای ماندگاری بسیار بالا

همراه با مداد تراش مخصوص

با کمترین درصد خطر حساسیت

مورد تایید آزمایشات پوستی و چشمی واقع شده است.

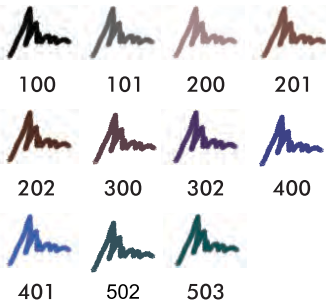
توصیه آرایشی

از داخلی ترین نقطه پلک شروع کرده، در امتداد خط طبیعی پلک پیش بروید و تا

پایان پلک ادامه دهید.

برای پاکسازی از محلول پاک کننده دوفاز استفاده نمایید.

طیف رنگی



TRUE EYES

مداد چشم چوبی

دارای بافتی نرم و ابریشمی، استفاده آسان و کیفیت بالا

ایجاد خطی دقیق و زیبا همراه با رنگی مات و ماندگار

مناسب برای انواع آرایش ساده و حرفه ای

مورد تایید آزمایشات چشمی واقع شده است.

با کمترین درصد خطر حساسیت

توصیه آرایشی

از گوشه داخلی پلک بالایی چشم شروع کرده، خط را در امتداد طبیعی مژه هایتان

بکشید. کشیدن خط را با توجه به حالت طبیعی چشم‌تان شروع کرده و پس از

حصول نتیجه مورد نظر متوقف نمایید. همین عمل را روی پلک پایینی تکرار کرده

و پس از پایان کار با استفاده از یک برس نرم آن را پخش نمایید.

طیف رنگی





MULTIPLAY


مداد چشم مولتی پلی

این محصول به عنوان سرمه بسیار پررنگ، خط چشم بسیار دقیق و واضح و به عنوان سایه با قابلیت پخش بالا استفاده می‌شود. با ماندگاری بالا دارای اپلیکاتوری از جنس لاتکس جهت پخش کردن محصول (همانند سایه). مورد تایید آزمایشات چشمی واقع شده است. با کمترین درصد خطر حساسیت

توصیه آرایشی

از گوشه داخلی پلک بالایی چشم شروع کرده، خط را در امتداد طبیعی مژه هایتان بکشید. کشیدن خط را با توجه به حالت طبیعی چشمستان شروع کرده و پس از حصول نتیجه مورد نظر متوقف نمایید. می‌توانید خط چشم را قبل از استفاده از سایه چشم محو کنید. همین عمل را روی پلک پایینی تکرار کرده و پس از پایان کار با استفاده از اپلیکاتور، آن را پخش نمایید.

طیف رنگی



EASY LINER EYES


مداد چشم کژال

این مداد چشم بافتی بسیار نرم و ابریشمی دارد. کاربرد آن بسیار آسان بوده و به راحتی بر روی پوست حرکت می‌کند. بافت ابریشمی این محصول فوق العاده است چرا که می‌تواند چشمان شما را همانند سرمه بسیار زیبا و فریبنده سازد. با اولین استفاده، رنگی کاملاً یک‌دست و مطابق با رنگ تعریف شده روی پوست ایجاد می‌نماید. مورد تایید آزمایشات چشمی واقع شده است.

توصیه آرایشی

از داخلی ترین نقطه پلک شروع کرده، در امتداد خط چشمستان پیش بروید. می‌توانید تا پایان خط پلک و یا آنطور که دلخواهتان است ادامه دهید. برای تاثیر گیراتر و فریبنده کردن چشم می‌توانید در داخل پلک نیز استفاده نمایید تا اثری همانند سایه روی چشمستان بر جای بگذارد.

طیف رنگی





TRUE EYEBROW PENCIL

مداد ابرو ضد آب

این محصول بر روی ابروهای شما کاملاً محو شده و اثر پرکننده طبیعی دارد. یک ترکیب عالی از روغن ها و موم ها در این مداد ابرو وجود دارد که یک تاثیر بی عیب را به وجود می آورد. غنی شده با ویتامین E که نرم کننده و آنتی اکسیدان می باشد. دارای ماندگاری بالا

توصیه آرایشی

مداد را با فشار کم در جهت رشد ابروهایتان بکشید و جاهای خالی را پر کنید. سپس از برس آن استفاده کنید تا به ابروهایتان حالت دهید و خطوط را طبیعی نشان دهید.

طیف رنگی



001

002

003



EYEBROW DESIGN SET

ست حرفه ای ابرو

سنت طراحی ابرو پوپا، پالتی کامل برای داشتن ابروهای خوش حالت و مرتب می باشد.

مورد تایید آزمایشات پوستی واقع شده است.

با کمترین درصد خطر حساسیت

این ست شامل موم فوق العاده سبک و کم رنگ می باشد که پودر را تثبیت کرده و به ابروها حالت می دهد، پودر رنگی که برای رنگ دادن و شکل دادن به ابروها می باشد، یک موچین حرفه ای و یک اپلیکاتور دو طرفه که شامل قلم موی زاویه دار و شانه می باشد.

توصیه آرایشی

مراحل استفاده:

- ۱- استفاده از موچین جهت برداشتن موهای اضافی می باشد.
- ۲- موم کم رنگ را با قلم موی زاویه دار روی قوس ابرو بکشید.
- ۳- با استفاده از همان قلم موی پودر رنگی را روی قوس ابرو بکشید. از سطح صاف آن برای خط پهن ابرو و از ته آن برای خط نازک ابرو استفاده نمایید.
- ۴- در آخر از شانه برای حالت دادن به موهای ابرو استفاده نمایید.

طیف رنگی



001

002

003



EYEBROW PLUMPING GEL

ژل ابروی حجم دهنده پوپا

اگر به دنبال محصول حجم دهنده ی ابرو هستید که بدون چسبندگی به ابروها شکل و فرم دهد، ژل ابروی حجم دهنده ی پوپا محصول ایده آل شماست. فرمولاسیون آن غنی شده با فایبر بوده و موهای ابروی شما را بدون چسبندگی به پوست، حجیم کرده و فضاهای خالی ابرو را به صورت کاملاً طبیعی و با ایجاد شیار پر می‌نماید. مورد تایید آزمایشات پوستی واقع شده است. با کمترین درصد خطر حساسیت

توصیه آرایشی

دارای اپلیکاتور فوق متراکم مناسب برای حالت دهی بسیار دقیق ابروها ژل ابرو را به وسیله اپلیکاتور از لبه ی داخلی ابرو به سمت بیرونی کشیده و ابروهایتان را به هر حالتی که دلخواهتان است شکل دهید.

طیف رنگی



EYEBROW DEFINITION CREAM

سایه کرمی ابرو؛ با قدرت ماندگاری بالا؛ ضد آب

بافت این محصول بسیار نرم و با غلظت بالا بوده و به راحتی و بدون چسبندگی به ابروهای شما رنگ می بخشد. ترکیبی از مومها، بافت این محصول را بسیار کرمی و همانند خامه کرده است، که همین باعث نرم و ابریشمی شدن محصول شده و حس بسیار لطیفی به پوست می‌بخشد. به ابروها شکل و برجستگی شگفت انگیزی می دهد. مورد تایید آزمایشات پوستی واقع شده است. با کمترین درصد خطر حساسیت

توصیه آرایشی

مقدار کمی از محصول را به وسیله اپلیکاتور زاویه دار برداشته و مقادیر اضافی را قبل از استفاده به ظرف بازگردانید. ابتدا از قسمت زاویه دار قلم‌مو استفاده کرده تا شکل و حدود ابرو را به حالت دلخواه تعیین نمایید. سپس از پهنای قلم‌مو جهت پر کردن ابرو استفاده کنید. برای پاکسازی محصول از محلول پاک کننده دو فاز استفاده نمایید.

طیف رنگی





DUO HIGHLIGHTER MATT&SHINE

مداد هایلایت کننده ابرو

دارای بافت نرم و ابریشمی، روشن کننده و محوکننده

تصحیح کننده خط ابرو و کاهنده عیوب ابرو با قدرت پوشانندگی بالا
طرف مرواریدی آن سبب درخشش استخوان ابرو می‌شود.

توصیه آرایشی

پس از طراحی ابرو به وسیله یکی از محصولات ابروی پوپا، خط ابروی خود را با محصول مات کننده و درخشان کننده تصحیح کنید.

طرف مات کننده: از بخش درونی زیر ابروها به طرف خارج ادامه دهید، سپس با نوک انگشتان آن را محو نمایید.

طرف درخشان کننده: برای درخشش برآمدگی زیر ابرو از وسط استخوان ابرو تا پایان استخوان ابرو ادامه دهید، سپس با نوک انگشتان آن را پخش کنید.

طیف رنگی



001

002



EYEBROW INTENSE POWDER

پودر پر کننده ابرو

پودری با وزن سبک، حاوی رنگدانه برای پر نشان دادن ابرو با اثر کاملا طبیعی.

فوم این اپلیکاتور نرم بوده و کاربرد آن آسان می باشد.

مناسب برای کشیدن ابرو به صورت ضخیم و یا نازک

توصیه آرایشی

قبل از استفاده محصول را تکان داده و ضربه ای به اپلیکاتور وارد کنید تا

پودر اضافه از آن خارج شود. از گوشه درونی ابرو شروع کرده و همین

حرکت را به سمت بیرون ادامه دهید، جاهای خالی را با پودر پر کنید تا زمانی

که به طور مطلوب پر شود.

طیف رنگی



001

002

003



FACE
FACE



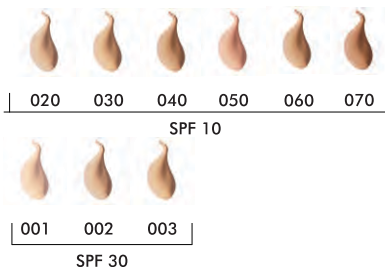
MADE TO LAST FOUNDATION

کرم پودر ضد آب با ماندگاری بالا
با اثر بسیار سبک و طبیعی بر روی پوست، مناسب برای انواع پوست
رنگ دانه های این کرم پودر با اثر مات کنندگی، در طول روز دستخوش هیچ گونه
تغییر رنگی نمی شوند.
این کرم پودر در مقابل تماس با آب، رطوبت و دمای بالا کاملاً مقاوم است.
پوشش قابل تنظیم، از متوسط تا زیاد
SPF 10-30 فاقد چربی، فاقد رایحه، فاقد الکل
مورد تایید آزمایشات پوستی واقع شده است، بدون ایجاد جوش.

توصیه آرایشی

قبل از استفاده، محصول را خوب تکان دهید.
کمی از آن را بر روی پشت دست قرار داده و به صورت ضربه ای از ناحیه
مرکزی صورت به سمت بیرونی صورت و محل رویش موها محو نمایید. در
مرحله نهایی از چانه به سمت پایین کردن را محو کنید تا رنگی یکسان حاصل شود.
برای نتیجه بهتر از قلم موی حرفه ای کرم پودر پوپا و یا نوک انگشت برای پخش
کردن این محصول روی صورت استفاده نمایید.

طیف رنگی



LIKE A DOLL Fluid-Nude look

کرم پودر لایک دال
بدون آنکه دیده یا احساس شود بسیار طبیعی جلوه می کند و در عین حال
پوشاننده لکه های صورت می باشد.
دارای بافتی بسیار سبک و ابریشمی به دلیل وجود سیلیکون های بسیار سبک در آن
مناسب برای انواع پوست، ضد جوش
دو فاز بودن این محصول باعث آبرسانی و همپنطور نرم کنندگی پوست می گردد.
مورد تایید آزمایشات پوستی واقع شده است.
SPF15

توصیه آرایشی

قبل از استفاده، محصول را خوب تکان دهید.
مقدار کمی از محصول را روی پشت دست گذاشته و بعد به صورت ضربه ای و به
آرامی از قسمت مرکزی به سمت بیرونی صورت، پخش نمایید.
در مرحله آخر از چانه به سمت پایین کردن کرم را محو نموده تا رنگی یکسان و
صاف بر روی صورت و گردن داشته باشید.
برای نتیجه بهتر از نوک انگشتان برای پخش کردن این محصول بر روی پوست
استفاده نمایید.

طیف رنگی





ACTIVE LIGHT FOUNDATION

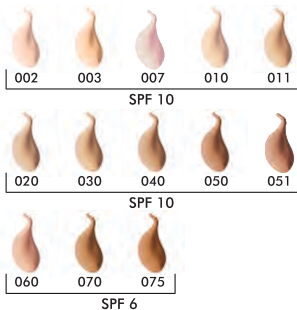
کرم پودر اکتیو لایت

مناسب پوست های چرب و مختلط، دارای ترکیبی از پودر و رنگدانه های کروی درخشان که در طول روز پوست را بی عیب و نقص نشان می دهند. حاوی عصاره گیاه مارشمالو که باعث رطوبت رسانی پوست شده و عصاره گل نیلوفر آبی که آنتی اکسیدان و ضد چروک می باشد. پوشانندگی قابل تنظیم، SPF 6/10 با کمترین درصد خطر حساسیت. فاقد چربی. مورد تایید آزمایشات پوستی واقع شده است، بدون ایجاد جوش

توصیه آرایشی

قبل از استفاده، محصول را خوب تکان دهید. برای نتیجه بهتر از قلم موی حرفه ای کرم پودر پوپا برای پخش کردن این محصول استفاده کرده و از قسمت مرکزی به سمت بیرونی صورت پخش نمایید. در مرحله آخر از چانه به سمت پایین کردن، کرم پودر را محو کرده تا رنگی یکسان و صاف بر روی صورت و گردن داشته باشید.

طیف رنگی



ANTITRACCIA FOUNDATION

کرم پودر آنتی تراچا

پوشانندگی بالا با دوام ۱۴ ساعته قدرت پخش آسان و مرطوب کنندگی بالا مناسب برای انواع پوست دارای ویتامین E (آنتی اکسیدان و محافظت کننده پوست) با کمترین درصد خطر حساسیت مورد تایید آزمایشات پوستی واقع شده است. SPF15

توصیه آرایشی

قبل از استفاده محصول را خوب تکان دهید. مقدار کمی از محصول را روی پشت دست گذاشته و بعد به صورت ضربه ای و به آرامی از قسمت مرکزی به سمت بیرونی صورت، پخش نمایید. در مرحله آخر از چانه به سمت پایین کردن کرم را محو نموده تا رنگی یکسان و صاف بر روی صورت و گردن داشته باشید.

طیف رنگی





EXTREME MATT

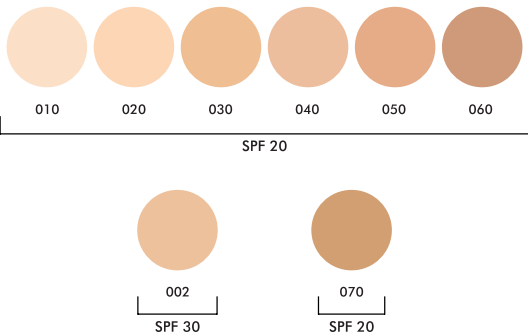
کرم پودر فشرده پودری، فوق العاده مات
پودر برنج و نشاسته ذرت به کار رفته در این محصول سبب جذب چربی اضافه
پوست شده و در نتیجه آن را مات نشان می‌دهد.
دارای عصاره گل لیلیوم که منافذ پوست را کوچک کرده و پوست را نرم و آبرسانی
می‌نماید.

فاقد چربی، فاقد پارابن، بدون رایحه، بدون ایجاد جوش، SPF20/30
با کمترین درصد خطر حساسیت، مورد تایید آزمایشات پوستی واقع شده است.
پوشاندگی قابل تنظیم که پوست را صاف و ابریشمی می‌نماید.

توصیه آرایشی

با استفاده از پد موجود در بسته بندی، از وسط پیشانی، بینی و چانه شروع به
پخش کردن محصول کرده و به سمت بیرونی صورت ادامه دهید.
در مرحله آخر از چانه به سمت پایین گردن را محو نموده تا رنگی یکسان و صاف
بر روی صورت و گردن داشته باشید.
برای داشتن نتیجه ای طبیعی تر از قلم موی بزرگ پو یا استفاده نمایید.

طیف رنگی



LIKE A DOLL COMPACT POWDER

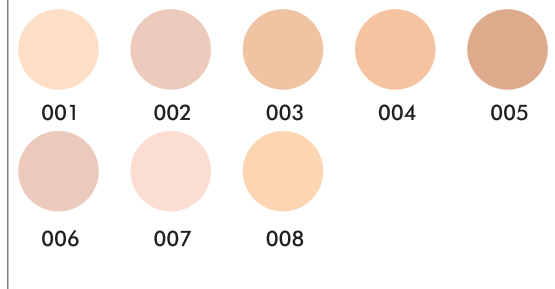
پنکک فشرده پودری لایک دال
مناسب برای انواع پوست
بدون ایجاد اثری مشخص، عیوب پوست را برطرف کرده و پوست را صاف و
طبیعی نشان می‌دهد.

بدون ایجاد جوش، بدون رایحه و پارابن
مورد تایید آزمایشات پوستی واقع شده است.
با کمترین درصد خطر حساسیت
SPF 15

توصیه آرایشی

با استفاده از پد موجود در بسته بندی، پنکک را از وسط پیشانی به سمت بیرون به
صورت ضربه ای پخش نمایید. همین عمل را دوباره از قسمت مرکزی بینی و لب به
سمت بیرونی صورت تکرار نمایید.
پودر را در گوشه های صورت به خوبی پخش نمایید تا تفاوت رنگی ایجاد نشود.
می‌توانید برای داشتن اثر طبیعی تر از یک قلم موی بزرگ استفاده کنید و محصول را
از وسط صورت به سمت بیرون و بالا پخش نمایید. از این پنکک بر روی آرایش به
عنوان تثبیت کننده نیز می‌توان استفاده کرد، تا ماندگاری آن را افزایش دهد.

طیف رنگی





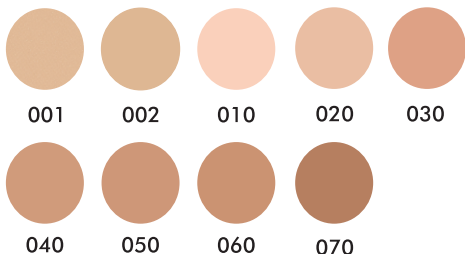
ACTIVE LIGHT CREAM FOUNDATION

کرم پودر فشرده اکتیو لایت
کرم پودر فشرده اکتیو لایت شفافیت طبیعی پوست را بیشتر کرده و ظاهری بی عیب و نقص به پوست می بخشد.
این محصول به راحتی بر روی پوست پخش شده و آن را نرم، صاف و یکدست مینماید.
دارای پوشانندگی قابل تنظیم (از متوسط تا زیاد)
مناسب برای پوست های نرمال و خشک
SPF 20

توصیه آرایشی

مقدار کمی از محصول را با استفاده از پد مخصوص آن روی پوست تمیز و مرطوب از ناحیه مرکزی صورت به سمت خارج پخش نمایید. در آخر از سمت چانه به سمت پایین گردن را نیز محو نمایید. این محصول می تواند به تنهایی و یا به عنوان زیرساز آرایش استفاده شود.

طیف رنگی



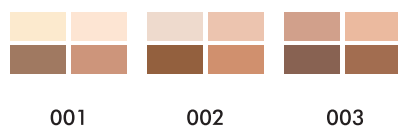
CONTOURING & STROBING PALETTE

پالت کانتورینگ و استرایبینگ
کانتورینگ یک تکنیک آرایشی است که با استفاده از تیرگی و روشنی باعث زاویه دار شدن صورت و ایجاد تقارن در صورت می گردد.
استرایبینگ یک تکنیک آرایشی است که با ایجاد درخشش، موجب تاکید بر قسمت های بر آمده صورت می شود.
استفاده همزمان این دو محصول، حالت سه بعدی به صورت می دهد.
مورد تایید آزمایشات پوستی واقع شده است.

توصیه آرایشی

پودر های لایت: برای درخشندگی نواحی بر آمده صورت، مناسب برای استرایبینگ
کانتور روشن: پودری روشن با رنگ ملایم که برای نواحی مرکزی صورت و همچنین برای ایجاد تمایز بین سطوح مختلف مورد استفاده قرار می گیرد.
کانتور مدیوم: پودری مناسب برای رنگ دهی، ترکیب و پخش کردن رنگ ها می باشد.
کانتور تیره: مناسب برای ایجاد عمق بیشتر

طیف رنگی





LIKE A DOLL LUMINYS BLUSH

رژگونه درخشان

دارای رنگهای مهیج و درخشان کننده بافت ابریشمی و مخملی این محصول، غنی شده با مرورندهای گرانبها می باشد که باعث درخشندگی صورت می گردد. مورد تایید آزمایشات پوستی واقع شده است. با کمترین درصد خطر حساسیت

توصیه آرایشی

مقدار کمی از محصول را با قلم موی رژگونه حرفه ای پوپا به صورت دورانی بر روی گونه ها استفاده نمایید.

طیف رنگی



LIKE A DOLL MAXI BLUSH

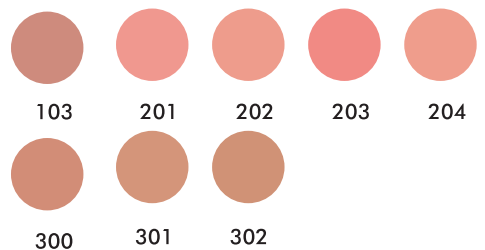
رژگونه فشرده مات و مخملی

دارای بافتی بسیار نرم و سبک با رنگی طبیعی همراه با ماندگاری بالا در کل روز، بدون ایجاد لک مورد تایید آزمایشات پوستی واقع شده است. با کمترین درصد خطر حساسیت

توصیه آرایشی

مقدار کمی از محصول را با قلم موی سینتتیک مخصوص، که در بسته بندی آن موجود است، با حرکات دورانی بر روی پوست پخش نمایید.

طیف رنگی





DESERT BRONZING POWDER

پنک برونزه کننده

دارای بافت ابریشمی و سبک
رنگی برنز و درخشان ایجاد می نماید.
مورد تایید آزمایشات پوستی واقع شده است.

توصیه آرایشی

بر روی پوست تمیز و کمی مرطوب، مقدار کمی از محصول را با قلم موی
بزرگ پوپا و با حرکات دورانی پخش نمایید. از وسط پیشانی، بینی و چانه کار
را شروع کرده و به سمت بیرون و بالا محو نمایید.

طیف رنگی



02

03



LUMINYS BAKED ALL OVER

رژگونه چند رنگ درخشان کننده

دارای چند رنگ هماهنگ که هم به حالت مجزا و هم به حالت ترکیبی قابل استفاده
می باشند.

بافتی نرم و سبک داشته و به پوست حالتی مخملی می بخشد.

با ماندگاری بالا

به دلیل وجود روغن جوجو با در محصول پوست را مرطوب می نماید.

توصیه آرایشی

از رنگهای تیره تر برای برجسته کردن قسمت های مورد نظر صورت و از رنگهای
روشن تر برای ایجاد سایه روشن استفاده کنید. برای رسیدن به چهره ای براق و
شفاف هر چهار رنگ را با هم ترکیب کرده و بر روی تمام قسمت های صورت
پخش نمایید.

طیف رنگی



01

02

03

04



COVER CREAM CONCEALER

کانسیلر کرمی مایع

فرمولاسیون این محصول شامل رنگدانه های بسیار زیاد بوده و غنی شده با ویتامین E و C با خواص آنتی اکسیدانی است.

طیف رنگی اصلاح کننده:

004: نواحی تیره و کدر صورت

005: پوشش دهی نواحی قرمز

006: شاداب کننده پوست های کدر

007: مناسب تیرگی و کبودی دور چشم

008: پوشاننده تناژ زردی و نارنجی در پوست های آسیایی

توصیه آرایشی

می توانید برای اطراف چشم ها، لبها، بینی و تمام نقاطی از پوست صورت که تیرگی دارند از این محصول استفاده کرده و آن را به صورت ضربه ای با نوک انگشتان پخش نمایید.

طیف رنگی



COVER STICK CONCEALER

کانسیلر استیکی

پوشانندگی بالا

پوشاننده عیوب و علائم خستگی صورت

دارای بافتی نرم و قابل ترکیب

حاوی ویتامین E (آنتی اکسیدان و ضد پیری)

مورد تایید آزمایشات پوستی واقع شده است.

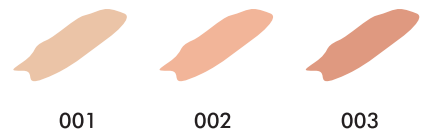
با کمترین درصد خطر حساسیت

توصیه آرایشی

می توانید برای اطراف چشم ها، لبها، بینی و تمام نقاطی از پوست صورت که تیرگی دارند از این محصول استفاده کرده و آن را به صورت ضربه ای با نوک انگشتان پخش نمایید.

برای کاربردی آسان و نتیجه ای بی عیب و نقص از قلم موی مخصوص کرم پودر پوپا برای پخش این محصول استفاده نمایید.

طیف رنگی





ACTIVE LIGHT HIGHLIGHTING CONCEALER

کانسیلر مایع اکتیو لایت

این محصول نواحی سایه دار و تیره صورت را روشن می‌کند.

نشانه‌های خستگی بر روی صورت را کم تر کرده و به چهره حس تازگی و درخشندگی می‌دهد.

مناسب برای انواع پوست

دارای پوشش متوسط

بدون ایجاد جوش

فاقد رایحه

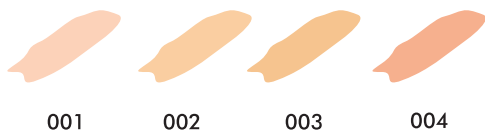
ترکیب فعال انحصاری فیتو کامپلکس در این محصول کمک میکند تا نواحی تیره و کدر صورت روشن شده و درخشندگی فوری را به پوست بازگرداند.

توصیه آرایشی

از اپلیکاتور محصول برای پخش آن استفاده کرده و سپس با نوک انگشتانتان به صورت ضربه ای آن را محو نمایید.

این محصول می‌تواند در هر موقع از روز برای تازگی بخشیدن به آرایش شما مورد استفاده قرار گیرد.

طیف رنگی



EXTREME COVER CONCEALER

کانسیلر کاسه ای اکستریم کاور

این محصول نقاط کدر، لکه ها و عیوب صورت را با پوشانندگی بالا تصحیح می‌کند.

مناسب برای انواع پوست

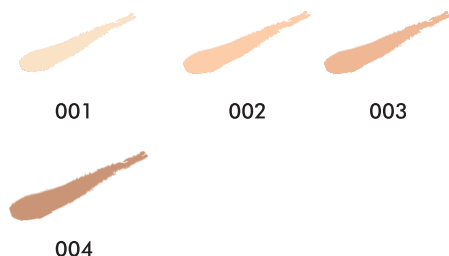
بدون ایجاد جوش

فرمولاسیون این محصول شامل درصد بالایی رنگدانه های ریز برای پوشش بالا و همچنین خواص سرامید با حالت بازسازی کنندگی می باشد.

توصیه آرایشی

برای پوشش بالا این محصول را به صورت ضربه ای پخش نمایید، برای ایجاد اثری طبیعی از قلم موی مخصوص کرم پودر پوپا برای پخش این محصول استفاده کنید.

طیف رنگی





BB CREAM + PRIMER COMBINATION TO OILY SKIN

بی بی کرم + زیرساز آرایشی (مناسب پوست های چرب و مختلط)
محصولی چند منظوره متشکل از زیرساز آرایش، آبرسان و مات کننده
پوست را مرطوب، صاف و تصحیح می نماید.
مات کننده و کنترل کننده چربی پوست بوده و ماندگاری آرایش را بالا می برد.
از پوست در برابر اشعه UV مراقبت می نماید.
مورد تایید آزمایشات پوستی واقع شده است.
بدون ایجاد جوش، فاقد پارابن، فاقد رایحه، فاقد چربی SPF 20
با کمترین درصد خطر حساسیت

توصیه آرایشی

مقدار کمی از محصول را روی پوست تمیز و مرطوب از ناحیه مرکزی صورت به
سمت خارج پخش نمایید. در آخر از سمت چانه به سمت پایین گردن را محو نمایید.
این محصول می تواند به تنهایی و یا به عنوان زیرساز آرایش استفاده شود.

طیف رنگی



BB CREAM + DARK SPOT TREATMENT ALL SKIN TYPES

بی بی کرم + کرم درمانی برطرف کننده لکه های تیره پوست
یک محصول چند منظوره متشکل از کرم درمانی ضد لک، روشن کننده و آبرسان
از پوست در برابر اشعه UV مراقبت می نماید.
مورد تایید آزمایشات پوستی واقع شده است.
بدون ایجاد جوش، فاقد پارابن، فاقد رایحه، فاقد چربی SPF 30
با کمترین درصد خطر حساسیت
مناسب انواع پوست

توصیه آرایشی

مقدار کمی از محصول را روی پوست تمیز و مرطوب از ناحیه مرکزی صورت به
سمت خارج پخش نمایید. در آخر از سمت چانه به سمت پایین گردن را محو نمایید.
این محصول می تواند به تنهایی و یا به عنوان زیرساز آرایش استفاده شود.

طیف رنگی





SMOOTHING FOUNDATION PRIMER

کرم زیرساز آرایش

رنگ پوست را اصلاح کرده و پوست را مات و مخملی می نماید. پوشاننده چروک های ریز بوده و منافذ باز و عیوب پوست را به حداقل می رساند. بیرنگ: مناسب برای تمامی پوست ها
سبز: مناسب برای تصحیح اثرات قرمزی پوست
یاسی: مناسب برای تصحیح پوست های گندمی (ضد کبودی)
رز: مناسب برای پوست های مختلط و چرب
هلویی: مناسب برای شاداب سازی پوست

توصیه آرایشی

با استفاده از کرم پایه تمام سطح پوست را هموار کرده و اجازه دهید روی پوست خشک شود، سپس می توانید از پودر صورت، کرم پودر یا پودر برنز، به دلخواه استفاده نمایید.

طیف رنگی



01

02

03

04

05



BB CREAM + ANTI AGING TREATMENT ALL SKIN TYPES

بی بی کرم + کرم درمانی ضد پیری (مناسب برای انواع پوست) یک محصول چند منظوره متشکل از کرم درمانی ضد پیری، آبرسان و محافظ پوست در برابر اشعه UV این محصول رنگ پوست را روشن کرده، از شل شدن پوست جلوگیری می کند و به آرامی از خطوط صورت می کاهد. مورد تایید آزمایشات پوستی واقع شده است. بدون ایجاد جوش، فاقد پارابن، فاقد رایحه، فاقد چربی با کمترین درصد خطر حساسیت
SPF 30

توصیه آرایشی

مقدار کمی از محصول را روی پوست تمیز و مرطوب از ناحیه مرکزی صورت به سمت خارج پخش نمایید. در آخر از سمت چانه به سمت پایین گردن را محو نمایید. این محصول می تواند به تنهایی و یا به عنوان زیرساز آرایش استفاده شود.

طیف رنگی



001

002

PUPA

SPORT ADDICTED



SPORT-**PROOF**
MAKE-UP & BODY CARE







SPORT ADDICTED WATERPROOF LINER

مداد چشم ضد آب و ضد تعریق

بافت این محصول نرم، مقاوم بوده و حاوی رنگدانه‌های غلیظ و با قابلیت پخش بالایی باشد.


این مداد با ایجاد یک لایه ضد آب بر روی پوست محصول را نسبت به آب و تعرق مقاوم کرده و ترکیب کوپلیمرها و موم‌ها در این محصول، بافت آن را نرم می‌نماید.

دارای تراش مخصوص در انتهای مداد

توصیه آرایشی

کشیدن مداد را از گوشه داخلی پلک بالایی چشم شروع کرده، خط را در امتداد طبیعی مژه‌هایتان بکشید.

طیف رنگی



001

002

003

004



SPORT ADDICTED WATERPROOF MASCARA

ریمل ضد آب

بعد از یکبار استفاده، مژه‌ها فرم گرفته و بعد از ۲ بار استفاده بدون ایجاد چسبندگی مژه‌ها را حجیم می‌نماید.

مورد تایید آزمایشات چشمی

مناسب برای چشم‌های حساس و کسانی که از لنز استفاده می‌کنند.

پلیمر آب‌گریز موجود در این ریمل باعث تثبیت آن شده و حالتی نرم و منعطف ایجاد می‌کند.

توصیه آرایشی

از قسمت رشد مژه‌ها ریمل زدن را شروع کرده و به صورت زیگ زاگ برس کنید.

بهتر است این ریمل را برای حجم بیشتر چندین بار پشت سر هم استفاده کنید.

از سر برس برای مژه‌های کوتاه استفاده کنید.

از پاک‌کننده‌های آفاز برای پاک کردن این محصول استفاده کنید.

طیف رنگی



001



SPORT ADDICTED WATERPROOF RESISTANT COMPACT POWDER

پنک ضد آب و ضد تعریق

این محصول دارای بافتی ابریشمی و بسیار سبک بوده که خاصیت جذب چربی بسیار بالایی دارد. پلیمر موجود در آن یک لایه ضد آب بر روی پوست ایجاد می کند که نسبت به تعرق و آب کاملاً پایدار و مقاوم است.

توصیه آرایشی

پنک را از قسمت مرکزی پیشانی، بینی و لب به سمت بیرون صورت پخش نمایید. در اخر از سمت چانه تا گردن را خوب پخش کنید تا تفاوت رنگی ایجاد نشود.

طیف رنگی



SPORT ADDICTED WATERPROOF CONCEALER


کانسیلر مقاوم در برابر تعریق پوست

این محصول با پوشاندگی بالا عیوب دور چشم و صورت را می پوشاند. پلیمر قابل انعطاف آن یک لایه نرم بر روی پوست ایجاد کرده و باعث ماندگاری بالایی آن می شود.

توصیه آرایشی

این محصول را روی عیوب صورت، قسمت های تیره و کدر، اطراف بینی و لب استفاده کنید. برای پوشش بهتر، با نوک انگشتان و به صورت ضربه ای پخش نمایید.

طیف رنگی





SPORT ADDICTED LIP BALM

بالم آبرسان لب

این محصول بافت بسیار نرم و آبرسان داشته و خاصیت جذب سریع دارد که حتی در طول فعالیت ورزشی از خشکی لب جلوگیری می‌نماید. حاوی ویتامین E (آنتی اکسیدان) و ترکیبی از روغن‌ها و موم‌ها

توصیه آرایشی

بالم را از مرکز لب بالایی به سمت گوشه‌های لب کشیده و عکس همین عمل را بر لب پایینی اجرا کنید.

طیف رنگی



001



002



003



SPORT ADDICTED MAKE-UP FIXER

اسپری تثبیت کننده آرایش

این محصول با خواص تثبیت کنندگی و جذب چربی، در حین فعالیت‌های ورزشی باعث افزایش ماندگاری آرایش می‌شود. درصد بالای آب در این محصول کمک میکند تا احساس تازگی و رطوبت داشته باشیم.

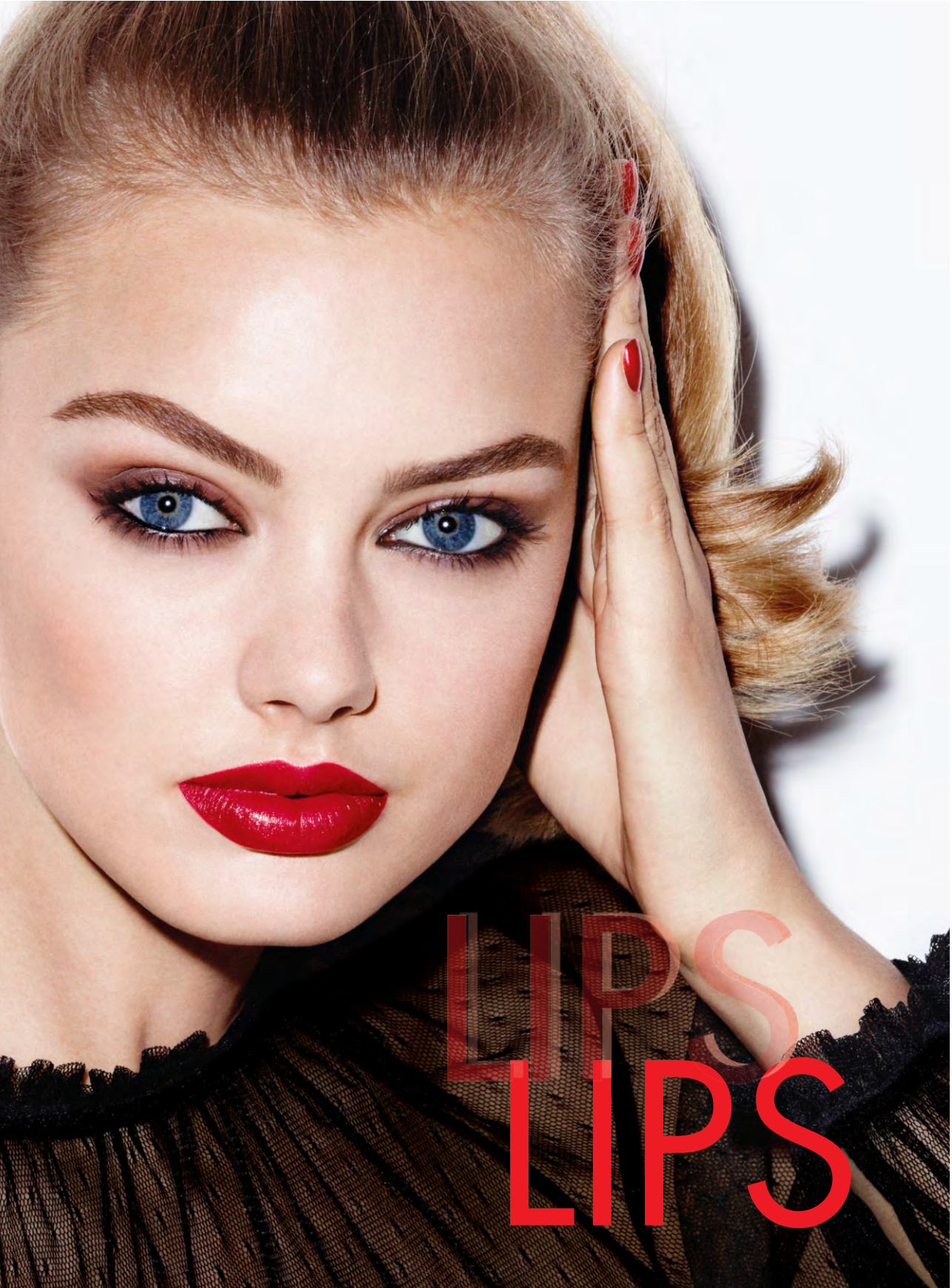
توصیه آرایشی

محصول را تکان دهید، چشم‌ها را بسته نگه داشته و بر روی آرایش صورت (کرم پودر-پنک-برنزه کننده-کانسیلر-رژگونه) با فاصله ۱۰ سانتی متری اسپری کنید.

طیف رنگی



001



LIPS
LIPS



توصیه آرایشی

برای لب بالایی رژلب را از وسط به سمت گوشه لب و برای لب پایینی بر عکس عمل نمایید. یعنی از خارجی ترین نقطه شروع کرده تا به وسط لب برسید. می توانید برای حصول نتیجه ای بهتر از خط لب TRUE LIPS و یا MADE TO LAST LIPS پیش از کشیدن رژلب استفاده نمایید.

I'M LIP STICK

رژلب نیمه مات و غلیظ I'M رژلب I'M به لبها درخشندگی و رنگ آمیزی بی نظیری می بخشد. دارای رنگی خالص و غلیظ حتی پس از یکبار استفاده دارای بافتی نرم و سبک با اثری کاملاً مطلوب، سبک و راحت بر روی لبها باقی می ماند. مورد تایید آزمایشات پوستی واقع شده است.

طیف رنگی





I'M MATT LIP FLUID

رژلب مایع مات و مخملی

رنگ این رژلب مایع بسیار خالص و غلیظ است و تاثیر کامل مات و مخملی بر روی لب دارد. بافت بسیار سبک آن بر روی لب بدون هیچگونه تغییری به مدت طولانی باقی می ماند. طراحی خاص اپلیکاتور این محصول ایجاد فرم مورد نظر برای لب هایتان را امکان پذیر می نماید. مورد تایید آزمایشات پوستی واقع شده است.

توصیه آرایشی

برای لب بالایی رژلب را از وسط به سمت گوشه لب و برای لب پایینی برعکس عمل نمایید. یعنی از خارجی ترین نقطه شروع کرده تا به وسط لب برسید.

طیف رنگی



I'M MATT LIPSTICK


رژلب مات و مخملی

رژلب I'M جدید با فرمولاسیونی خاص همانند بافتی مخملی لب ها را می پوشاند. این محصول با تاثیری مات و با ماندگاری بالا بر روی لب ها باقی می ماند.

توصیه آرایشی

پس از کشیدن خط لب، برای لب بالایی رژلب را از وسط به سمت گوشه لب کشیده و برای لب پایینی برعکس عمل نمایید و از خارجی ترین نقطه لب شروع کرده تا به وسط لب برسید.

طیف رنگی





MISS PUPA

رژلب فوق العاده درخشان میس پوپا این محصول با بافتی ژلی باعث افزایش طبیعی حجم و رنگ لب می‌گردد. دارای رنگی شفاف و اثر عالی حاوی عصاره پنجه که باعث آبرسانی و نرم‌کنندگی لب می‌شود.

توصیه آرایشی

برای لب بالایی رژلب را از وسط به سمت گوشه لب بکشید. برای لب پایینی برعکس عمل کرده و از خارجی ترین نقطه لب شروع کنید تا به وسط لب برسید.

طیف رنگی



MISS PUPA VELVET MATT

رژلب مات و ماندگار میس پوپا بافت کرمی و نرم این رژلب به راحتی و برای ساعتها بر روی لب باقی می‌ماند. کاملاً مات بوده و بدون عیب و نقص لبها را می‌پوشاند. مورد تایید آزمایشات پوستی واقع شده است.

توصیه آرایشی

برای لب بالایی رژلب را از وسط به سمت گوشه لب و برای لب پایینی برعکس عمل نمایید. یعنی از خارجی ترین نقطه شروع کرده تا به وسط لب برسید.

طیف رنگی





MADE TO LAST LIP DUO

رژلب مایع غلیظ دو طرفه ضد آب

این محصول شامل یک رژلب مایع با رنگی غلیظ و ماندگار در یک طرف و یک تاپکت براق، برای نامحدود کردن ماندگاری رژلب در طرف دیگر آن می‌باشد. مورد تایید آزمایشات پوستی واقع شده است.

توصیه آرایشی

مرحله ۱: رژلب را بر روی لب‌هایتان کشیده و منتظر شوید خشک شود.
 مرحله ۲: اگر می‌خواهید از خاصیت ضد آبی محصول استفاده کنید، قسمت تاپکت فیکس کننده (بی رنگ) را بر روی لب بکشید.
 برای پاک کردن محصول از پاک کننده مخصوص آرایش ضد آب استفاده نمایید.

طیف رنگی



PUPA VOLUME


رژلب حجم دهنده

با رنگ های خالص و دارای ترکیبی تاثیرگذار بر روی افزایش حجم لب نتیجه عمل (پس از ۱۰ دقیقه) افزایش حجم لب تا ۵٪ پس از یک بار استفاده و تا ۱۲٪ پس از ۷ روز استفاده. نتیجه آرایشی: رنگی غلیظ و پررنگ با برق فوق العاده حاوی عصاره یاسمن آسیایی مورد تایید آزمایشات پوستی واقع شده است.

توصیه آرایشی

پس از کشیدن خط لب، برای لب بالایی رژلب را از وسط به سمت گوشه لب کشیده و برای لب پایینی برعکس عمل نمایید و از خارجی ترین نقطه لب شروع کرده تا به وسط لب برسید.

طیف رنگی





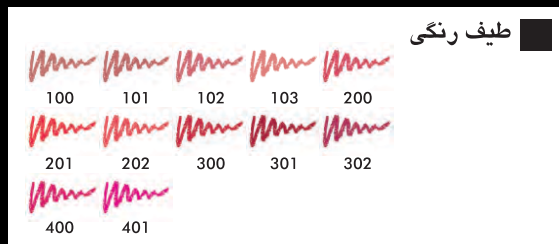
MADE TO LAST DEFINITION LIPS

خط لب پیچی ضد آب

به راحتی روی لب کشیده می شود و مرزی مشخص روی خط لب ایجاد می نماید. دارای بافتی بسیار نرم و ابریشمی نتیجه ی نهایی، کاملاً مات و غلیظ، مطابق با رنگ تعریف شده است. همراه با تراش در طرف دیگر آن مورد تایید آزمایشات پوستی واقع شده است. برای پاکسازی از محلول پاک کننده دو فاز استفاده نمایید.

توصیه آرایشی

به صورت متقارن از وسط لب بالا به دو گوشه ی لب بکشید. سپس روی خط لب پایین استفاده کنید.



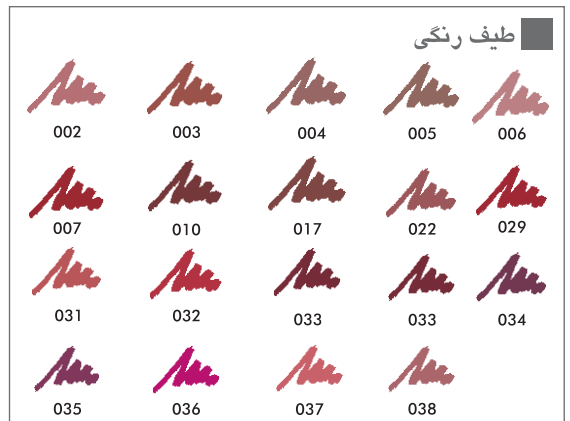
TRUE LIPS

مداد لب

این محصول بافتی بسیار نرم و رنگی غلیظ داشته و ماندگاری بالایی دارد. دارای اپلیکاتور مخصوص در طرف دیگر آن برای پخش آسان بر روی لب این خط لب به تنهایی به عنوان رژ لب مات و یا قبل از رژ لب جهت افزایش ماندگاری آن استفاده می شود. حاوی ویتامین E, C (آنتی اکسیدان) و روغن هسته پنبه (آبرسان و نرم کننده) مورد تایید آزمایشات پوستی واقع شده است.

توصیه آرایشی

جهت کشیدن خط لب، از وسط لب بالایی شروع کرده، به سمت گوشه خارجی لب بکشید و برای لب پایینی از گوشه لب شروع نمایید، رنگ را با استفاده از اپلیکاتور مخصوص آن بر روی لب پخش کنید.





NAIILS NAIILS

PUPA

LASTING
COLOR *gel*
Smalto Effetto Vetro
Glass Effect Nail Polish

.17 fl oz
5 ml



PUPA

PUPA

LASTING
COLOR
Smalto Brillante
Glossy Nail Polish
.17 fl oz -
5 ml e

gel TOP
COAT
Effetto Vetro
Nail Polish
.17 fl oz -
5 ml e



BACE COAT \ TOP COAT

لاک پرایمر (مرحله ۱)

این محصول علاوه بر محافظت از ناخن در برابر زردی و خشکی، برای پر کردن خطوط و شیارهای ناخن و در نتیجه ایجاد لایه ای صاف و یکسان بر روی ناخن استفاده میشود.

تاپ کت (مرحله ۳)

از Top Coat برای درخشان و براق شدن لاک و همچنین افزایش ماندگاری آن استفاده نمایید.

این محصول از پریدن لاک از سر ناخن ها جلوگیری می نماید.

توصیه آرایشی

لاک پرایمر (مرحله ۱)

یک لایه از Base Coat را قبل از زدن لاک بر روی ناخن تمیز استفاده نمایید.

تاپ کت (مرحله ۳)

بعد از خشک شدن لاک، یک لایه از این محصول را بر روی ناخن استفاده نمایید.



LASTING COLOR EXTREME

لاک ناخن غلیظ و ماندگار

استفاده از لاک هایی که حداقل ۱۵ روز ماندگاری داشته و برای خشک شدن نیاز به UV/LED دارند اجازه نفس کشیدن به ناخن ها را نداده و باعث خشکی آنها می شوند.

این لاین جدید لاک های پوپا باعث خشکی ناخن ها نشده و علاوه بر ماندگاری بالا با محلولهای معمولی پاک کننده لاک به راحتی پاک می شوند.

توصیه آرایشی

برای نتیجه ای عالی، یک الی دو لایه از این محصول را بعد از Base Coat استفاده کرده و بعد از آن Top Coat همین لاین را بزنید.

طیف رنگی



LASTING COLOR



لاک ناخن براق، با رنگ های بسیار پررنگ و غلیظ

دارای فرمولی منحصر به فرد جهت درخشندگی و پوشش عالی ناخن ها

پوشش عالی تنها با یکبار کشیدن

سریعا بر روی ناخن خشک شده و با ماندگاری بالا می باشد.

توصیه آرایشی

همیشه قبل از استفاده از لاک، از یک لاک پایه برای محافظت ناخن و همچنین افزایش

ماندگاری لاک استفاده نمایید، سپس از لاک پویا یکبار استفاده کرده و بعد از خشک

شدن کامل برای بار دوم آن را روی ناخن ها بکشید تا غلیظ تر و تیره تر شود.

طیف رنگی





GEL TOP COAT

تاپ کت ژلی

افزایش درخشندگی و ماندگاری لاک ژلی ناخن ها را فوق العاده صاف و یکدست با اثری سه بعدی نشان می دهد. دارای فرمولاسیونی جدید همراه با پلیمرهای اکریلیک و غنی شده با ترکیبات درخشان کننده جهت ایجاد اثر شیشه ای براق بر روی ناخن برس پهن این محصول استفاده آن را آسان کرده است. بسیار سریع بر روی ناخن خشک شده و ماندگاری لاک را افزایش می دهد.

توصیه آرایشی

پس از زدن لاک ژلی پوپا بر روی ناخن، این محصول را به آرامی روی لاک کشیده و منتظر شوید تا کاملاً خشک شود.



FAST DRY DROPS

قطره خشک کننده سریع لاک ناخن

با استفاده از این محصول بر روی لاک، سطح رویی ناخن پس از ۲۰ ثانیه خشک شده و کل ناخن پس از چند دقیقه کاملاً خشک می شود. مرطوب کننده پوست اطراف ناخن احیا کننده و درخشان کننده ناخن ها حاوی ویتامین E و روغن بادام

توصیه آرایشی

پس از زدن لاک جهت تسریع در خشک شدن آن، ۱ تا ۲ قطره از محصول روی ناخن ریخته شود.



NAIL POLISH REMOVER

پاک کننده لاک ناخن

همراه با روغن بادام که بدون ایجاد خشکی بر روی ناخن ها و پوست اطراف آن تمام اثرات لاک را پاک می کند. هیچ گونه اثری از لاک و سفیدی بر جای نمی گذارد. حاوی روغن بادام که جایگزین رطوبت شده و به حفظ مقاومت، سلامتی ناخن ها و پوست اطراف ناخن کمک می نماید. فاقد آستون

توصیه آرایشی

مقداری از محلول را روی پد مخصوص آرایشی بریزید و به آرامی روی ناخن حرکت دهید تا لاک کاملاً پاک شود.



QUICK NAIL POLISH REMOVER

پاک کننده سریع لاک ناخن

بدون ایجاد خشکی بر روی ناخن ها و پوست اطراف آن هیچ گونه اثری از لاک و سفیدی بر جای نمی گذارد. ناخن رنگی خود را داخل اسفنج کنید، لاک پاکن موجود در این محصول سطح ناخن را به خوبی تمیز می نماید. فاقد آستون

توصیه آرایشی

ظرف را در جهت عقربه ساعت و خلاف آن می چرخانید و ناخن را به آرامی به اسفنج فشار می دهید. پس از استفاده دستان خود را بشویید.

MAXI POWDER BRUSH

توصیه آرایشی

با حرکات دورانی از وسط صورت شروع کرده و به سمت بیرون پخش کنید.

• ایده آل جهت استفاده از کلیه پودرهای صورت

• جهت استفاده بر روی مناطق صورت و بدن



ANGLED BLUSHER BRUSH

توصیه آرایشی

برای فرم دادن به صورت: زیر استخوان گونه را از مرکز صورت به سمت

بیرون بکشید.

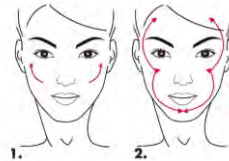
برای زاویه دار کردن صورت همانند شکل ۲ پودر برنز را به شکل عدد ۳

انگلیسی بکشید.

• مناسب برای رژگونه و پودرهای برنز کننده، جهت فرم دهی به صورت

• شکل زاویه دار آن برای مشخص کردن استخوان گونه مناسب می باشد.

• از الیاف مصنوعی در ساخت این قلم موی زاویه دار استفاده شده است.



ROUND BLUSHER BRUSH

توصیه آرایشی

برای برجسته نشان دادن گونه ها، قلم مو را به سمت جلو و عقب بین گونه ها و

شقیقه روی استخوان گونه بکشید.


برای نتیجه بهتر، زمانی که لبخند می زنید روی گونه ها با حرکت دورانی بکشید

از مرکز صورت شروع کرده و به سمت شقیقه ها پخش نمایید.

• ایده آل جهت استفاده از پودر صورت و پنکک و رژگونه

• شکل دورانی آن مناسب برای محو کردن پودر بر روی صورت می باشد.

• از الیاف مصنوعی در ساخت این قلم موی گرد استفاده شده است.



FOUNDATION BRUSH

توصیه آرایشی

برای استفاده از کرم پودر، از پهنای آن جهت کشیدن روی کل صورت به سمت

بیرون و پایین کردن استفاده نمایید.

برای استفاده از کانسیلر، از سر قلم مو استفاده نمایید.

• مناسب برای استفاده از کرم پودرهای فشرده، مایع و کانسیلر

• ظاهر تخت و باریک این برس جهت استفاده آسان و تاثیر بی عیب می باشد.

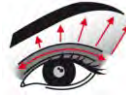


EYE BASE BRUSH

توصیه آرایشی

رنگهای درخشان را روی پلک متحرک بکشید و به سمت استخوان ابرو پخش نمایید.

- این برس برای کشیدن سایه ها روی پلک متحرک و برای ترکیب رنگها به سمت استخوان ابرو طراحی شده است.
- سرگرد آن ایده آل جهت کشیدن سایه می باشد.
- دارای موی ۱۰۰٪ طبیعی سمور



EYE BLENDING BRUSH

توصیه آرایشی

از گوشه بیرونی چشم به سمت داخل و همچنین به سمت استخوان ابرو پخش کنید.

- مناسب برای ترکیب سایه ها و ایجاد سایه روشن طبیعی می باشد.
- شکل مخروطی و فشرده آن این امکان را می دهد که حالت طبیعی چشم را دنبال کند.
- با موی ۱۰۰٪ طبیعی بز



EYE SHADER BRUSH

توصیه آرایشی

برای سایه انداختن بین پلک متحرک و ثابت، سایه ی یا مداد را با این برس پخش کنید و سایه ای طبیعی ایجاد نمایید.

- برای سایه انداختن پشت چشم و در امتداد خط مژه بالایی و پایینی طراحی شده است.
- شکل دورانی و فشرده آن برای ایجاد رنگی غلیظ و بی نظیر می باشد.
- دارای موی ۱۰۰٪ طبیعی سمور



EYELINER AND EYEBROW BRUSH

توصیه آرایشی

برای کشیدن خط از گوشه داخلی شروع کرده و قلم مو را در امتداد خط مژه بالایی و پایینی حرکت دهید.

- برای کشیدن خط چشم، مداد، سایه و پر کردن ابرو طراحی شده است.
- شکل زاویه دار و باریک آن جهت ایجاد خطی غلیظ و مشخص مناسب می باشد.

برای پر کردن ابرو، جهت ایجاد شکل مورد نظر از سمت زاویه دار قلم مو استفاده نمایید و به سمت بیرون بکشید.



DOUBLE PENCIL SHARPENER

مداد تراش آرایشی دو سایز

وسپله ای فوق العاده، برای تیز کردن مدادهای با قطر زیاد و همچنین برای

مداد های چوبی و پلاستیکی با سایز معمولی.

دارای یک تمیز کننده تیغه

