

PUPA
M I L A N O

آرایشی برتر

بالوازم آرایشی PUPA

ما باور داریم زیبایی، ویژگی درونی هر زن است و تنها به تجلی بیشتر این زیبایی کمک می‌کنیم. محصولات آرایشی و بهداشتی PUPA ساخت کشور ایتالیا و ترکیبی از ذائقه مد ایتالیایی و خلاقیت و کیفیت برتر است.

امروز محصولات آرایشی PUPA منطبق با آخرین نوآوری‌های صنعت تولید لوازم آرایشی بوده و در رنگ‌های متنوع، برای سلیقه‌های گوناگون و با هدف تضمین بهترین نتیجه تولید شده‌اند. این برند دارای کلکسیون فصلی نیز بوده که مجموعه‌ای فریبنده و جذاب از مدهای هر فصل سال است. اگر شما به عنوان آرایشگری حرفه‌ای در رویای پرداختن چهره‌ای بی‌عیب و نقص هستید PUPA طیف کاملی از مواد زیر سازی و محصولات آرایشی را در اختیار شما قرار می‌دهد، تا رویای شما تحقق بخشد.



عملکرد لوازم آرایشی

تحقق بهترین نتیجه

محصولات آرایشی PUPA به دلیل داشتن پالت های رنگی با ترکیبی هماهنگ و راهنمای استفاده از محصول، لستر آرایشگران حرفه ای را فاش کرده و برای پرداختن چهره های بی عیب و مسحور کننده بسیار مناسب می باشد. رنگ قرمز برند PUPA، رنگ اشتیاق و احساس بوده و باعث تمایز آن از دیگر برندها می شود و رنگ مشکی آن نمادی از مد و جذابیت نیز می باشد.

تمام محصولات آرایش و بهداشتی PUPA، از نظر ایجاد حساسیت مورد آزمایش قرار گرفته و تضمین کننده ضد آلرژی بودن آن می باشند. مصرف کنندگان عزیز می توانند با گرفتن اطلاعات دقیق تری از بروشور بهترین محصول را برای خود انتخاب کنند.



EYES
EYES





VAMP! COMPACT EYESHADOW

سایه فشرده با رنگی خالص و نتیجه ای چشمگیر

- دارای رنگی خالص با غلظت زیاد که اثر خود را حتی پس از یک بار استفاده کاملاً بر جای می گذارد.
- دارای بافت کرمی فوق العاده نرم و راحت با پوشش دهی بالا
- احتمال ایجاد حساسیت پایین است.
- طبع آزمایشات انجام شده برای چشم خطری ندارد.

توصیه آرایشی

با استفاده از اپلیکاتور مقدار کمی از محصول را برداشته و پشت دست می کشیم، پس از ترکیب کردن آن به صورت ضربه ای روی پلک بالایی پخش می کنیم. پیشنهاد می شود برای دودی جلوه دادن چشم از رنگهای تیره تر بر روی دنباله و یا کل پلک بالا و پایین و از رنگهای روشن تر روی مرکز تحرک پلک تا زیر استخوان ابرو استفاده گردد. همچنین برای تأثیر فوق العاده براق استفاده از رنگهای درخشان بر روی پلک توصیه می گردد.

طیف رنگی

105	104	103	102	101	100
شکلانی	قهوه ای تند	کوکو	طلایی صورتی	وایلی	خامه ای
205	204	203	202	201	200
بنفش روشن	بنفش تیره	بادمجانی تیره	زرشکی تیره	پخی	نرگس شبرین
305	304	303	302	301	300
نیلی	سبز استوایی	آبی نفتی	آبی کاربنی	کیالت	آبی غلیظ
405	404	403	402	401	400
سیاه مطلق	طوسی کهنشانی	صدفی	عاجی	خاکی قهوه ای	خاکی



VAMP! WET & DRY EYESHADOW

سایه چشم دو منظوره - با رنگ آمیزی درخشان

- ماندگاری بالا با رنگی درخشان و ثابت
- دارای بافت فوق العاده نرم و ابریشمی که به راحتی ترکیب می شود.

توصیه آرایشی

با استفاده از اپلیکاتور مقدار کمی از محصول را بر می داریم و پشت دست می کشیم، پس از ترکیب کردن آن به صورت ضربه ای روی پلک بالایی پخش می کنیم. استفاده در حالت خشک: نتیجه درخشان را ایجاد می کند. استفاده در حالت مرطوب: نتیجه ای صدفی گونه و غلیظ به همراه دارد.

طیف رنگی

105	104	103	102	101	100
بنفش	بنفش کمرنگ	پریان	هلویی	ماکارونی	صورتی شکرکی
205	204	203	202	201	200
قهوه ای تیره	قهوه ای طلایی	خاکستری قهوه ای	طلایی خامه	شامپاینی	صورتی طلایی
305	304	303	302	301	300
سرمه ای	آبی فیلی	آسمانی	زرد کبود	نعنائی	زردی
405	404	403	402	401	400
خاکستری آبی	نقره ای لوکس	سفید خامه	خاکستری قهوه ای	خاکستری تیره	خاکستری صدفی



VAMP! COMPACT DUO

سایه چشم دوتایی فشرده با رنگی خالص و نتیجه ای کاملاً چشمگیر. این سایه های فشرده، با فرمول منحصر به فرد خود تاکید بسیار زیادی بر روی رنگدانه ها دارند و حاوی بافت کرمی بسیار سبک به همراه غلظت و پوشانندگی بسیار بالا می باشند.

فاقد پارابن.

با کمترین درصد خطر حساسیت.

مورد تایید آزمایشات چشمی واقع شده است.

توصیه آرایشی

با استفاده از اپلکاتور، مقدار کمی از محصول را برداشته و پشت دست بکشید و پس از ترکیب کردن آن به صورت ضربه ای روی پلک بالایی پخش نمایید. پیشنهاد می شود برای دودی جلوه دادن چشم از رنگهای تیره تر بر روی کل پلک و از رنگهای روشن تر بر روی مرکز پلک تا زیر استخوان ابرو استفاده گردد.

همچنین برای تأثیر فوق العاده براق استفاده از رنگهای درخشان بر روی پلک توصیه می گردد.

طیف رنگی

001 rose perlege	002 pink earth	003 soft mauve	004 bronze amber	005 milk chocolate
006 brown vanilla	007 dark night	008 cream taupe	009 silver stone	010 caribbean sea
011 rock violet	012 magnetic blue			



PALETTE PUPART

پالت سایه

- ۹ سایه در رنگهای کاملاً هماهنگ با چهار طیف انتخابی: رنگین کمانی، صدفی، براق و مات
- مناسب برای استفاده آرایشگران حرفه ای با ترکیب آسان رنگها

توصیه آرایشی

برای ظاهری طبیعی: از رنگهایی که درخشندگی کمتری دارند بر روی کمان ابرو و مرکز پلک و سپس از رنگهای تیره تر در امتداد خط مژه های بالایی و پایینی استفاده نمایید.

برای افکت دودی: از رنگهای تیره تر که شروع آن از محل رویش مژه های بالایی و پایینی می باشد، استفاده نمایید سپس در مرکز پلک با رنگهای متوسط ترکیب کنید. رنگهای روشن تر را برای ایجاد سایه روشن بکار ببرید. برای آرایش فریبنده: از رنگهای کاملاً درخشان بر روی کل پلک استفاده کنید و دنباله چشم را با رنگهای درخشان تیره تر پررنگ نمایید.

طیف رنگی

001	002
004	003
005	006
007	008



VAMP! PALETTE

سایه ۴ رنگ و صب با رنگی درخشان و جذاب بافت نرم و ابریشمی این محصول تا حدی است که گویی تلفیقی از پودر و مایعی درخشان بر روی پلکتان شکل می گیرد. با کمترین درصد خطر حساسیت. مورد تایید آزمایشات چشمی واقع شده است.

توصیه آرایشی

مقدار کمی از محصول را با استفاده از اپلیکاتور برداشته و با ضربات آهسته روی پلک خود قرار دهید. در ابتدا سایه ی تیره رنگ را روی خط بالایی مژه استفاده نمایید. سپس رنگ متوسط را روی پلک بخش کرده و رنگ روشن را برای ایجاد هاله‌ای درخشان در زیر کمان ابرو به کار ببرید.

طیف رنگی



MADE TO LAST EYE SHADOW

سایه چشم مدادی ضد آب دارای رنگ بسیار غلیظ و شفاف همراه با بافت کرمی و بسیار نرم. مقاوم در برابر آب. با کمترین درصد خطر حساسیت. مورد تایید آزمایشات چشمی واقع شده است. فاقد پارابن و الکل.

توصیه آرایشی

با توجه به حالت مدادی، این محصول به دو روش قابل استفاده می باشد. سایه چشم: محصول را روی پلک بالایی چشم بخش کرده، با نوک انگشت و یا قلموی سایه پویا آن را محو نمایید. خط چشم: یک خط مشخص و غلیظ بالایی مژه ها در امتداد خط طبیعی پلک بکشید. برای پاک کردن آن از آرایش پاک کن دوفاز استفاده نمایید.

طیف رنگی





DIVA'S LASHES

ریمل حجم دهنده و پر کننده

- به وسیله برس ویژه این محصول، مژه‌ها به طرز بلور نکرندی پر و حالت دار می‌شوند.
- این محصول برای چشمهای حساس و کسلی که از لنز استفاده می‌کنند نیز مناسب می‌باشد.

توصیه آرایشی

پلک بالایی؛ پوست زیر استخوان ابرو را کمی با انگشتان بلند کنید تا مژه‌هایتان در حالت افقی قرار گیرند. از گوشه خارجی چشم و از محل رویش مژه‌ها با حرکات زیگزاگی ملایم ریمل زدن را آغاز کرده و تا نوک مژه‌ها ادامه دهید. پلک پایینی؛ با حرکات زیگزاگی ملایم ریمل را از محل رویش مژه‌ها آغاز کرده تا نوک مژه‌ها ادامه دهید، برای اثر بیشتر این عمل را تکرار کنید.

طیف رنگی



آبی

قهوه ای

بسیار مشکی



MASCARA VAMP!


ریمل حالت دهنده و مپ

- اگر مژه‌های افراق آمیز یا حجم استثنایی را دوست دارید، از ریمل و مپ استفاده نمی‌باید. در عرض چند ثانیه چشم‌هایتان شبیه به سوپر استارهای می‌شود.
- ریمل VAMP! مژه‌هایی دروغین را نمایش می‌دهد، که با تکرار آن حجم مژه‌ها فوق العاده افزایش می‌یابد.
- دارای نتیجه‌ای قابل توجه با ماندگاری بالا بدون سیاه شدن (ایجاد لکه).
- احتمال ایجاد حساسیت پایین است.

توصیه آرایشی

پلک بالایی؛ پوست زیر استخوان ابرو را کمی با انگشتان بلند کنید تا مژه‌هایتان در حالت افقی قرار گیرند. از گوشه خارجی چشم و از محل رویش مژه‌ها با حرکات زیگزاگی ملایم ریمل زدن را آغاز کرده و تا نوک مژه‌ها ادامه دهید. پلک پایینی؛ با حرکات زیگزاگی ملایم ریمل را از محل رویش مژه‌ها آغاز کرده تا نوک مژه‌ها ادامه دهید، برای اثر بیشتر این عمل را تکرار کنید.

طیف رنگی



سبز زمردی

بنفش یاقوتی

آبی کهربایی

آبی لیمه شب

قهوه ای شکلاتی

بسیار مشکی



VAMP! MASCARA EXTREME

ریمل ومپ اکستریم

اگر به دنبال مژه هایی با حجم اغراق آمیز هستید ، این ریمل در لحظه و بسیار سریع مژه های شما را به صورت اغراق آمیزی حجیم کرده و حالت دراماتیک به آن می بخشد. نتیجه: بدون ایجاد سنگینی بر روی مژه، مژه هایی بسیار حجیم و حالت دار خواهید داشت.

با کمترین درصد خطر حساسیت


مورد تایید آزمایشات چشمی واقع شده است.

فاقد الکل و پارابن - مناسب برای چشم های حساس و کسانی که از لنز استفاده می نمایند.

توصیه آرایشی

پوست زیر استخوان ابرو را کمی با انگشتان بلند کرده تا مژه هایتان در حالت افقی قرار گیرند. از گوشه خارجی چشم و از محل رویش مژه ها با حرکات زیگزاگی ملایم ریمل زدن را آغاز کرده و تا نوک مژه ها ادامه دهید.

طیف رنگی



ULTRAFLEX

ریمل پر کننده بسیار قوی

- حالت دهنده و فر کننده قوی مژه ها
- بلند کننده
- دارای رنگ بسیار مشکی
- مناسب برای چشمهای حساس

توصیه آرایشی

برای رسیدن به بیشترین حجم و حالت فر، نخست از شانه های کوتاه برس استفاده کنید. سپس این عمل را با استفاده از شانه های بلندتر برای بلندتر شدن مژه ها انجام دهید.

طیف رنگی





VAMP! DEFINITION LINER


خط چشم مایع (با نوک مازیکی)

- استفاده آسان و راحت به دلیل نوک مازیکی محصول
- به سرعت خشک می شود.
- دارای رنگی با دوام و شفاف
- احتمال ایجاد حساسیت پایین است.
- طیف آزمایشات انجام شده برای چشم خطری ندارد.

توصیه آرایشی

قبل از استفاده آن را به خوبی تکان دهید تا رنگدانه ها بخوبی مخلوط شود. از محل رویش مژه ها کشیدن خط را آغاز کنید. با شروع از گوشه داخلی به سمت خارج چشم حرکت کنید و کشیدن خط را با توجه به حالت طبیعی چشمتان متوقف کنید.

طیف رنگی



VAMP! STYLO LINER

خط چشم مازیکی

- رنگ مشکی با غلظت بسیار بالا
- استفاده آسان و دقیق برای افراد غیر حرفه ای
- دارای رنگی شفاف با قدرت ماندگاری بالا
- احتمال ایجاد حساسیت پایین است.
- طیف آزمایشات انجام شده برای چشم خطری ندارد.

توصیه آرایشی

از محل رویش مژه ها کشیدن خط را آغاز کنید. با شروع از گوشه داخلی به سمت خارج چشم حرکت کنید و کشیدن خط را با توجه به حالت طبیعی چشمتان متوقف کنید.

طیف رنگی

100



بسیار مشکی



MADE TO LAST DEFINITION EYES

مداد چشم ضد آب


به راحتی بر روی پوست کشیده می شود و اصطلاحاً روی پوست کاملاً می خوابد. بافت بسیار نرم و ابریشمی آن از اولین تا آخرین استفاده باقی می ماند.

ضد آب و دارای ماندگاری بسیار بالا - همراه با مداد تراش مخصوص با کمترین درصد خطر حساسیت. دارای تاییدیه آزمایشات پوستی. فاقد پارابن

توصیه آرایشی

از داخلی ترین نقطه پلک شروع کرده، در امتداد خط طبیعی پلک پیش بروید و تا پایان پلک ادامه دهید. برای پاکسازی از محلول پاک کننده دوفاز استفاده نمایید.

طیف رنگی



VAMP! PROFESSIONAL LINER

خط چشم مویی - حرفه ای

- خط چشم با قلموی فوق العاده ظریف دارای بافتی پلاستیکی با قدرت ماندگاری بالا
- دارای رنگ مشکی شفاف و بادوام
- قلموی فوق العاده ظریف آن جهت استفاده کسانی که به صورت حرفه ای خط چشم می کشند.
- احتمال ایجاد حساسیت پایین است.
- طبق آزمایشات انجام شده برای چشم خطری ندارد.

توصیه آرایشی

از محل رویش مژه ها کشیدن خط را آغاز کنید. با شروع از گوشه داخلی به سمت خارج چشم حرکت کنید و کشیدن خط را با توجه به حالت طبیعی چشمستان متوقف کنید.

طیف رنگی

100



بسیار مشکی



MULTIPLAY


مداد چشم مولتی پلی-سه کاره

- استفاده آسان و راحت، همراه با بافتی نرم و سبک
- ایجاد خطی واضح و پر رنگ
- قابل استفاده به عنوان سایه و سرمه
- به دلیل وجود برس در انتهای مداد، می توان آن را همانند سایه پخش نمود

توصیه آرایشی

از گوشه داخلی پلک بالایی چشم شروع کرده، خط را در امتداد طبیعی مژه هایتان بکشید. کشیدن خط را با توجه به حالت طبیعی چشمتان و پس از حصول نتیجه مورد نظر متوقف کنید. می توانید خط چشم را پیش از استفاده سایه چشم محو کنید. همین عمل را بروی پلک پایینی تکرار کنید. پس از پایان کار با استفاده از یک برس نرم آن را پخش کنید.

طیف رنگی



TRUE EYES

مداد چشم ترو آیز

- دارای بافتی نرم و ابریشمی
- استفاده آسان و کیفیت بالا
- همراه با رنگی ماندگار

توصیه آرایشی

از گوشه داخلی پلک بالایی چشم شروع کرده، خط را در امتداد طبیعی مژه هایتان بکشید. کشیدن خط را با توجه به حالت طبیعی چشمتان و پس از حصول نتیجه مورد نظر متوقف کنید. می توانید خط چشم را پیش از استفاده سایه چشم محو کنید. همین عمل را بروی پلک پایینی تکرار کنید. پس از پایان کار با استفاده از یک برس نرم آن را پخش کنید.

طیف رنگی





A close-up photograph of a person's face, focusing on the forehead and eye area. A white towel is draped over the forehead, partially covering the eyes. The skin is smooth and has a natural, warm tone. The background is a soft, out-of-focus light color.

FACE
FACE



LIKE A DOLL - NUDE LOOK

کرم پودر لایک دال

- بدون آنکه دیده یا احساس شود وجود دارد!
- دارای اثر طبیعی و پوشاننده لکه های روی صورت
- بافتی بسیار سبک، ابریشمی و منحصر به فرد
- مناسب برای انواع پوست.
- دارای SPF15 (با درجه حفاظتی متوسط) برای محافظت پوست در برابر اشعه خورشید.

توصیه آرایشی

کمی از آن را بر روی پوست کاملاً تمیز و کمی مرطوب بمالید، از وسط صورت شروع به کار کنید و به سمت بیرون صورت تا محل رویش موها با دقت ادامه دهید در مرحله نهایی از چانه به سمت پایین گردن بکشید تا رنگ صاف و یکسان حاصل شود. چند ثانیه صبر کنید تا حالت مطلوب حاصل شود.

طیف رنگی



صورتی شکرى صورتی شکرى صورتی شکرى صورتی شکرى صورتی شکرى صورتی شکرى



NO TRANSFER FOUNDATION

کرم پودر آنتی تراچا

- پوشش دهی متوسط تا زیاد
- با دوام ۱۴ ساعته و مرطوب کنندگی پوست
- قدرت پخش آسان و حسی مطبوع
- مناسب برای انواع پوست
- دارای SPF15 (با درجه حفاظتی متوسط) برای محافظت پوست در برابر اشعه خورشید

توصیه آرایشی

کمی از آن را بر روی پوست کاملاً تمیز و کمی مرطوب بمالید، از وسط صورت شروع به کار کنید و به سمت بیرون صورت تا محل رویش موها با دقت ادامه دهید در مرحله نهایی از چانه به سمت پایین گردن بکشید تا رنگ صاف و یکسان حاصل شود. چند ثانیه صبر کنید تا حالت مطلوب حاصل شود.

طیف رنگی



بسیار کمرنگ بژ روشن بژ متوسط بژ تیره



MADE TO LAST

کرم پودر ضد آب با ماندگاری بالا

دارای اثر بسیار سبک، طبیعی و مات بر روی پوست - مناسب برای انواع پوست رنگ و اثر پوشاندگی این محصول در طول روز ثابت می ماند. این کرم پودر در مقابل تماس با آب، رطوبت و دمای بالا کاملاً مقاوم است. پوشش قابل تنظیم، از متوسط تا زیاد
 SPF 10 - 30 فاقد چربی - فاقد رایحه - فاقد الکل و پارابن
 دارای تاییدیه آزمایشات پوستی.
 بدون ایجاد جوش.

توصیه آرایشی

قبل از مصرف خوب تکان دهید.
 مقدار کمی از محصول را روی پشت دست قرار داده و به صورت ضربه ای از ناحیه مرکزی صورت به سمت بیرون و محل رویش موها محو نمایید. در مرحله نهایی از چانه به سمت پایین گردن را محو کرده تا رنگی یکسان حاصل شود.




ACTIVE LIGHT

کرم پودر اکتیو لایت

- مناسب پوستهای مختلط و چرب
- پوشش دهی متوسط تا زیاد
- صاف کننده پوست صورت
- امولسیون مایع فوق العاده سبک با استفاده آسان
- SPF6-10، بدون چربی، محافظ کم
- رنگ درخشان طبیعی در طول روز

توصیه آرایشی

قبل از مصرف خوب تکان دهید. برای نتیجه مطلوب تر از قلموی حرفه ای برای کشیدن کرم پودر اکتیو لایت استفاده نمایید. از وسط صورت شروع به کار کنید و به سمت بیرون صورت تا محل رویش موها ادامه دهید و از پیشانی به سمت چانه و به سمت پایین تا گردن ترکیب نمایید.





LIKE A DOLL COMPACT POWDER

پنکک لایک دال

- پنکک پوستهای روشن در رنگهای مات با درخشندگی طبیعی
- مناسب انواع پوستها
- دارای اثر مات و طبیعی
- دارای بافتی ابریشمی و سبک و اثری ماندگار در تمامی طول روز
- ظاهری فوق العاده صاف به پوست می بخشد و عيوب آن را به حداقل می رساند
- بدون ایجاد جوش، بدون رایحه، بدون پارابن

توصیه آرایشی

با استفاده از پد موجود در بسته بندی، از وسط پیشانی به سمت بیرون پنکک بزنید پخش کردن آن روی آرایش ماندگاری آن را بالا می برد برای داشتن نتیجه ای طبیعی تر یک قلم موی بزرگ استفاده کرده و از وسط صورت به سمت بیرون و بالا پودر بزنید.

طیف رنگی

005 عسل طلایی	004 بژ کرم	003 بژ طبیعی	002 کمرنگ والا	001 چنی
	009 شنی طلایی	008 وانیل شیرین	007 صورتی لطیف	006 بژ صورتی



BB CREAM + DARK SPOT TREATMENT ALL SKIN TYPES

BB کرم + درمانی برای لکه های تیره روی پوست

- مناسب انواع پوستها
- محصولی چند منظوره برای درمان لکه های تیره همراه با مرطوب کننده
- درخشندگی و روشن کننده پوست
- کمک به جلوگیری و کاستن انواع لکه های سیاه ناشی از بالا رفتن سن، اشعه ماورا بنفش و حاملگی
- SPF 30 بدون چربی و بدون ایجاد جوش

توصیه آرایشی

کمی از آن را روی پوست کاملاً تمیز و مرطوب بکشید از وسط صورت شروع به کار کنید و به سمت بیرون ادامه دهید در مرحله نهایی از چانه به سمت ابتدای گردن بکشید.

طیف رنگی

002 شنی	001 کمرنگ
------------	--------------



LUMINYS SILKY BAKED FACE POWDER

پنکک نیمه پودری

- بافتی ابریشمی و مخملی با ماندگاری بالا
- دارای اثری مات و طبیعی
- به دلیل وجود روغن جوجوبا، پوست را مرطوب کرده و از آن محافظت می کند.
- مناسب برای پوستهای مختلط و خشک

توصیه آرایشی

با استفاده از پد موجود در بسته بندی، از وسط پیشانی به سمت بیرون پنکک بزنید. دوباره همین عمل را از وسط بینی و لب تکرار کنید. پنکک را با دقت در تمامی بخشهای صورت خود پخش کنید. با دقت برای داشتن نتیجه ای طبیعی تر یک قلم موی بزرگ استفاده کرده و از وسط صورت به سمت بیرون و بالا پودر بزنید.

طیف رنگی



EXTREME MATT

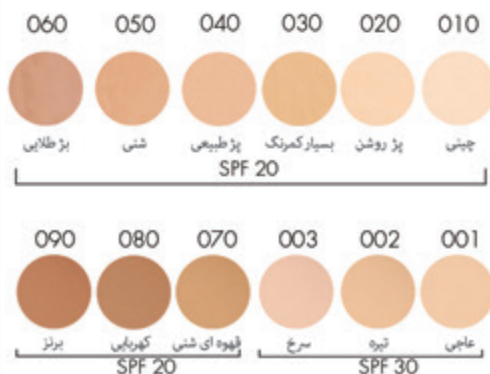
کرم پودر پودری فشرده مات

- پودر بسیار فشرده با رنگ مات فوق العاده طبیعی
- پنهان کننده لکه ها و منافذ باز پوست (با اثر مات کنندگی)
- پوشاننده قابل تنظیم که پوست را صاف و ابریشمی نشان می دهد.
- SPF20-30، محافظ متوسط تا زیاد، بدون چربی، بدون پارلین
- احتمال ایجاد حساسیت پایین است.
- طبق آزمایشات انجام شده برای پوست خطری ندارد.

توصیه آرایشی

با استفاده از پد موجود در بسته بندی، از وسط پیشانی، بینی و چانه شروع به کار کنید و به سمت بیرون تر کیپ نمایید. سپس از چانه به سمت پایین گردن بکشید تا رنگ صاف و یکسان حاصل شود. برای داشتن نتیجه ای طبیعی تر از قلم موی بزرگ استفاده نمایید.

طیف رنگی





CONTOURING & STROBING PALETTE

پودر فشرده برای زاویه دار کردن و حالت دهی صورت
 کانتورینگ یک تکنیک آرایشی است که با استفاده از رنگ تیره و روشن باعث زاویه دار کردن صورت و ایجاد تقارن در صورت می گردد. استرایپینگ یک تکنیک آرایشی است که با ایجاد درخشش، موجب تاکید بر قسمت های برآمدهی صورت می شود. استفاده همزمان این دو محصول، حالت سه بعدی به صورت می دهد. مورد تایید آزمایشات پوستی واقع شده است. فاقد پارابن و رایحه

توصیه آرایشی

- ۱ پودر هایلایتر: برای درخشندگی نواحی برآمده صورت، مناسب برای استرایپینگ
- ۲ کانتور روشن: پودری روشن با رنگ ملایم که برای نواحی مرکزی صورت و هم چنین برای ایجاد تمایز بین سطوح مختلف مورد استفاده قرار می گیرد.
- ۳ کانتور مدیوم: پودری مناسب برای رنگ دهی، ترکیب و پخش کردن رنگ ها می باشد.
- ۴ کانتور تیره: مناسب برای ایجاد عمق بیشتر

طیف رنگی



LUMINYS BAKED ALL OVER

پنکک چند رنگ درخشان کننده
 دارای چند رنگ هماهنگ که هم به حالت مجزا و هم به حالت ترکیبی ترکیبی قابل استفاده می باشد.
 بافتی نرم و سبک دارد و به پوست حالتی مخملی می دهد.
 دارای قدرت ماندگاری بالا بوده و به دلیل وجود روغن جوجوبا پوست را مرطوب می نماید.

توصیه آرایشی

از رنگهای تیره تر به عنوان سرخ کننده و برای برجسته کردن قسمت های مورد نظر صورت استفاده کنید.
 از رنگهای روشنتر برای دادن سایه روشن به پوست استفاده کنید.
 برای رسیدن به چهره ای براق و شفاف هر چهار رنگ را با هم مخلوط کرده، بر روی تمام قسمت های صورت بمالید.

طیف رنگی



طیف رنگی صورتی طیف رنگی طبیعی طیف رنگی برنز طلایی طلایی قرمز



DESERT BRONZING POWDER


پنکک برنزه کننده-نیمه فشرده

- دارای بافتی ابریشمی و سبک
- رنگی برنزه و درخشان ایجاد می کند.
- کاربردی آسان داشته و در اندازه های بزرگ ارائه می شود.

توصیه آرایشی

زمنیکه پوستتان بخوبی تمیز و کمی مرطوب است، مقدار کمی از محصول را با برس رژگونه با حرکات دورانی به روی پوست بمالید. از وسط پیشانی، بینی و لبهایتان کار را شروع کرده و به سمت بیرون و بالا بزنید.

طیف رنگی



کهربایی روشن

طلایی عسلی



4SUN BRONZING POWDER

پنکک برنزه کننده-دو منظوره

- با چهار رنگ مات طبیعی مناسب با هر نوع ترکیب رنگی
- بافت فوق العاده سبک و قابل ترکیب آسان
- پوشاننده عیوب و صاف کننده خطوط روی پوست
- محافظ متوسط با SPF 15
- پنکک دو منظوره برنزه کننده به صورت جداگانه و همراه با هم استفاده می شود.
- و به رنگ پوست شما و زمان استفاده آن در سال بستگی دارد.

توصیه آرایشی

با استفاده از قلموی پوپا رنگها را با هم ترکیب کنید.

(۱ و ۲ مناسب رنگهای روشن)

(۳ و ۴ مناسب رنگهای متوسط)

(۴ مناسب رنگهای تیره)



با حرکت دورانی از مرکز صورت شروع کنید و به سمت بیرون پخش کنید. برای چهره های گرم تر از رنگ های تیره تر به عنوان رژگونه روی گونه ها و خطوط صورت استفاده نمایید.

طیف رنگی



طلایی همگون

سرخ همگون



LIKE A DOLL LUMINY'S BLUSH

رژگونه نیمه پودری درخشان

- دارای رنگهای مهیج با اثر درخشندگی فوق العاده
- دارای بافتی ابریشمی و مخملی، غنی شده با مروارندهای گرانبها که باعث درخشندگی صورت می شوند.
- طبق آزمایشات انجام شده برای پوست خطری ندارد.

توصیه آرایشی

مقدار کمی از محصول را با برس موی طبیعی با حرکات دورانی روی گونه ها بمالید برای نتیجه ای عالی از برس رژگونه حرفه ای استفاده نمایید.

طیف رنگی



LIKE A DOLL BLUSH

رژگونه فشرده مات

- خالص، دارای رنگ قابل ترکیب فوق العاده با اثر طبیعی بی نظیر
- دارای بافتی نرم و سبک، ماندگاری بالا در تمام طول روز
- غنی شده با پودرهای فوق العاده نرم با نتیجه ای عالی
- احتمال ایجاد حساسیت پایین است.

توصیه آرایشی

مقدار کمی از محصول را با برس موی طبیعی با حرکات دورانی روی پوست بمالید برای نتیجه ای عالی از برس رژگونه حرفه ای استفاده نمایید.

طیف رنگی





COVER STICK CONCEALER

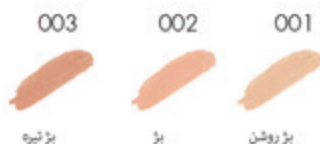
کانسیلر استیکی

- پوشش دهی زیاد
- پوشاننده عیوب و علائم خستگی با ایجاد نتیجه طبیعی و درخشان
- دارای بافت نرم و قابل ترکیب آسان
- طیف آزمایشات انجام شده برای پوست خطری ندارد.

توصیه آرایشی

اطراف چشم ها ، لبها و اطراف بینی و تمامی نقاطی از پوست صورت که تیرگی دارد استفاده شود. آن را به خوبی بانوک انگشتان پخش کنید. برای پوشاندگی بیشتر با انگشتان ضربه بزنید.

طیف رنگی



COVER CREAM CONCEALER

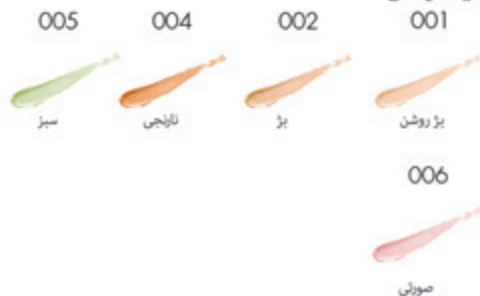
کانسیلر مایع

- قدرت پوشاندگی متوسط تا زیاد
- پوشاننده تیرگی و لکه های اطراف چشم با ایجاد پوستی صاف و طبیعی
- بافت تازه و سبک آن به راحتی روی پوست پخش می شود.
- دارای اپلیکاتور فوق العاده نرم و بسیار دقیق

توصیه آرایشی

اطراف چشم ها، لبها و اطراف بینی و تمامی نقاطی از پوست صورت که تیرگی دارد استفاده شود. آن را به خوبی بانوک انگشتان پخش کنید. برای پوشاندگی بیشتر با انگشتان ضربه بزنید.

طیف رنگی







LIPS
LIPS



I'M

رژلب با رنگ خالص و براق

- رژلب I'M به لبها درخشندگی و رنگ آمیزی بی نظیری می بخشد.
- دارای رنگی خالص و غلیظ حتی پس از یکبار استفاده
- دارای بافتی نرم، سبک و شیرین
- با اثری کاملاً مطلوب، سبک و راحت بر روی لبها باقی می ماند.
- طیف آزمایشات انجام شده برای پوست لب خطری ندارد.

توصیه آرایشی

برای لب بالایی رژلب را از وسط به سمت گوشه لب بکشید و برای لب پایینی بر عکس عمل کنید. یعنی از خارجی ترین نقطه شروع کرده تا به وسط لب برسید. می توانید برای حصول نتیجه ای بهتر از خط لب TRUELIPS پیش از کشیدن رژلب استفاده نمایید.

طیف رنگی

قهوه ای - طبیعی

109	108	107	106	105	104	103	102	101	100
فندولی	کرم آفتابی	میوه لجه	اکسیر	صورتی رقیق	صورتی کونکی	شهد صورتی	شیر لوت فرنکی	بسیار کم رنگ	اصلی

ارغوانی - زرد آلبویی

209	208	207	206	205	204	203	202	201	200
ارغوانی خواب آور	ارغوانی آفتابی	بهب مرجانی	رویای ارغوانی	زردگوی پهلوی	مرجان خوش بومن	زردگوی تند	زردگوی شگفت آور	زردگوی سلطنتی	ارغوانی شاد

نارنجی - قرمز

309	308	307	306	305	304	303	302	301	300
قرمز تیره	قرمز شرابی	قرمز لوکس	قرمز لوت فرنکی	آلبوینی	نانگو قرمز	نارنجی پرزرق و برق	پرتقالی سوزان	شقایق	پرتقالی تند

بنفش - صورتی

409	408	407	406	405	404	403	402	401	400
نشانگر صورتی	صورتی اسرارآمیز	بنفش سیر	بنفش جنون آمیز	بنفش کهربایی	کوکتل صورتی	صورتی گریز	صورتی آفتابی	صورتی ملایم	چشن صورتی



MISS PUPA

رژلب فوق العاده در خشان

- با بافت ژلی کاملاً جدید که سبب افزایش حجم و رنگ لب می‌گردد.
- دارای رنگی شفاف و اثر عالی

توصیه آرایشی

برای لب بالایی رژلب را از وسط به سمت گوشه لب بکشید و برای لب پایینی برعکس عمل کنید یعنی از خارجی ترین نقطه شروع کرده تا به وسط لب برسید

طیف رنگی

104	103	102	101	100
کرم قهوه ای	کرم طبیعی	کمرنگ آبنباتی	سرخ کمرنگ	کرم
204	203	202	201	200
ایزابیل	شکوفه صورتی	سالن رقص	سیندرلا	شریت صورتی
304	303	302	301	300
نمشک‌لهی	بنفش طراجمد	چشمن صورتی	صورتی صدفی مدروز	صورتی پاپ
404	403	402	401	400
مراکش	یپشت	بیکنی	رویای ارفوئی	میامی
504	503	502	501	500
قرمز باقوتی	قرمز تند	قرمز خالص کبرنده	عشق	قرمز صدفی عاشقانه
604	603	602	601	600
برگزیده	شمال شرقی	کلبی لیره	کارامل صدفی	شامپانی



MISS PUPA VELVET MATT

رژلب مات ماندگار

- دارای بافت کرمی و نرم برای استفاده فوق العاده آسان
- لبها برای ساعتها بدون عیب و نقص باقی می‌ماند.
- لبها را با رنگ مخمل گونه - مات و کامل می‌پوشاند. (بدون پارابن)

توصیه آرایشی

برای لب بالایی رژلب را از وسط به سمت گوشه لب بکشید و برای لب پایینی برعکس عمل کنید. یعنی از خارجی ترین نقطه شروع کرده تا به وسط لب برسید.

طیف رنگی

200	103	102	101	100
صورتی آبنباتی	رویای قهوه ای	سنگ کمرنگ	سرخ کمرنگ	کمرنگ
301	300	203	202	201
خشن ارفوئی	هلوی برگزیده	بنفش دروین	بمب صورتی	اکسیر صورتی
402	401	400	303	302
قرمز سلطنتی	نوت فرنگی	آتش قرمز	ارغوانی درخشان	شمعدانی
				403
				شرابی



I'M MATT LIP FLUID

رژلب مایع بارنگ خالص - کاملاً مات و مخملی
 دارای رنگ بسیار خالص و غلیظ بوده و تاثیر کاملاً مات و مخملی بر روی لب دارد.
 بافت بسیار سبک آن بدون هیچگونه تغییر به مدت طولانی بر روی لب باقی می ماند.
 طراحی خاص اپلیکاتور این محصول ایجاد فرم مورد نظر برای لب هایتان را امکان پذیر می نماید.
 دارای تاییدیه آزمایشات پوستی - بدون پارابن

توصیه آرایشی

روی لب بالایی رژلب را از وسط به سمت گوشه لب و روی لب پایینی بر عکس عمل نمایید. یعنی از خارجی ترین نقطه لب پایین شروع کرده تا به وسط لب برسید.

طیف رنگی

011 natural nude	012 rose nude	013 sable brown	031 apricot juice
032 coral paradise	033 pop coral	050 fire red	051 diva's red
052 red passion	071 pink martini	072 fancy fuchsia	073 vintage pink



PUPA VOLUME

رژلب حجم دهنده سریع با فرمول جدیدی از پوپا
 با رنگهای خالص و دارای ترکیبی تاثیر گذار روی افزایش حجم لب نتیجه عمل (پس از ۱۰ دقیقه): افزایش حجم لب تا ۵٪ پس از یک بار استفاده و تا ۱۲٪ پس از ۷ روز استفاده.
 نتیجه آرایشی: رنگی غلیظ و پررنگ با برق فوق العاده حاوی عصاره یاسمن آسیایی
 احتمال ایجاد حساسیت پایین است.
 طبق آزمایشات انجام شده برای پوست لب خطری ندارد.

توصیه آرایشی

پس از کشیدن خط لب، برای لب بالایی رژلب را از وسط به سمت گوشه لب بکشید و برای لب پایینی برعکس عمل کنید، یعنی از خارجی ترین نقطه لب شروع کرده تا به وسط لب برسید.

طیف رنگی

300 صورتی	200 طبیعی	102 سرخ رمانتیک	101 سرخ کم رنگ	100 کم رنگ
402 سرخایی تیره	401 قرمز هیجان انگیز	400 قرمز شرابی	302 بنفش کشنده	301 صورتی ارغوانی
			500 شکلانی	403 قرمز شاد



TRUE LIPS

مداد لب ترولیبز

- نرم و روان با ماهیتی سبک
- ایجاد خط لب پر رنگ با دوام بالا
- قابلیت پخش آن روی لب به واسطه اپلیکاتور

توصیه آرایشی

جهت کشیدن خط لب، از قسمت وسط لب بالایی شروع کرده، به سمت گوشه خارجی لب بکشید و برای لب پایینی از گوشه لب شروع کرده، رنگ را با استفاده از اپلیکاتور مخصوص پخش کنید.

طیف رنگی

07 فرمز آتشین	05 شن خام سیانا	04 قهوه ای خالص	03 بیسکویت طلایی	02 چای سرخ
26 صورتی ارغوانی	22 آلوی قهوه ای	17 رنگ طبیعی	10 سیانای سوخته	08 فرمز عمیق
32 فرمز توت فرنگی	31 هلویی	30 زردآلو	28 نارنجی	27 مرجانی

بودو



GLOSSY LIPS

برق لب فوق العاده براق با روغن آرگان و مرطوب کنندگی بالا

- درخشش پلاستیکی و براق با بافت فوق العاده راحت و غیر چسبنده
- روغن آرگان مغذی و محافظت کننده پوست لب
- همراه با اپلیکاتور جدید و کاملاً انعطاف پذیر

توصیه آرایشی

زمانیکه با خط لب محدوده لبها را مشخص کردید برق لب را با استفاده نوک شیب دار اپلیکاتور بکشید. از وسط لب بالایی شروع کرده به سمت گوشه بیرونی لب حرکت کنید. این عمل را برای لب پایین نیز تکرار کرده این بار از گوشه بیرونی به سمت وسط لبها حرکت کنید.

طیف رنگی

203 کریستال پرنسس سفید درخشان صورتی پریشمی الماس صورتی	202 کاپ کیک صورتی	201 کاپ کیک صورتی	200 کاپ کیک صورتی	101 کاپ کیک صورتی	100 کاپ کیک صورتی
401 بنفش سحر آمیز	400 بنفش سحر آمیز	302 بنفش سحر آمیز	301 بنفش سحر آمیز	300 بنفش سحر آمیز	204 بنفش سحر آمیز
405 فرمز رویایی	404 فرمز رویایی	403 فرمز رویایی	402 فرمز رویایی		

منظومه ارغوانی یا لوتی موج دار عشق همیشه فرمز رویایی



NAIILS
NAIILS



ناخن ها را سوهان زده کاملاً تمیز نمایید، با استفاده از پوشش تقویتی EXTRA REINFORCING روی ناخن را بپوشانید. سپس اجاره دهید تا خشک شود. برای حصول رنگ تیره تر، پرنرنگ و بادوام؛ صبر کنید تا خشک شود و مجدداً لاک را روی آن زده و صبر کنید تا خشک شود. در نهایت جهت جلا و ثبات بیشتر از تکمیل کننده Fix & Shine استفاده نمایید.



لاک ناخن شفاف براق

- با رنگهای بسیار پرنرنگ و غلیظ
- فرمولی منحصر بفرد با تکنولوژی بالای تولید رزین جهت درخشندگی و پوشش عالی ناخن ها
- پوششی عالی تنها با یکبار کشیدن
- استفاده آسان به دلیل نوآوری و ابتکاری بودن برس
- خشک شدن سریع
- دوام بسیار زیاد

طیف رنگی

205	203	202	201	200	113	109	105	104	103	102	101	100
صورتی وحشی	صورتی بچه گانه	صورتی بچه گانه	صورتی صدفی	صورتی پاستلی	عاجی	بژ کم رنگ	بژ شندوفی	بژ	سفید بسیار صدفی	سفید صدفی	سفید	شفاف
309	305	304	303	302	301	300	223	222	221	220	219	218
بنفش صورتی	ارغوانی بنفش	ارغوانی صدفی تیره	ارغوانی تیره	ارغوانی صدفی	ارغوانی	صورتی یاری	صورتی چرک	صورتی غباری	صورتی شکری	صورتی آبنباتی	گل ختمی	صورتی سفید
410	408	405	404	403	401	400	318	317	316	315	313	311
بنفش عمیق	بنفش شب استوایی	بنفش روشن	بنفش خاکستری	بنفش	ارغوانی آبی	قرمز ارغوانی	شرابی صدفی	بنفش روشن	توت فرنگی تیره	توت فرنگی	صورتی حبابی	قرمز جذاب
601	600	521	520	519	518	509	508	506	502	500	417	416
قرمز آتشین	قرمز نارنجی	صورتی نارنجی	کرپ فروشی	نارنجی تیره	مرجانی صورتی	مرجانی روشن	زرد آبی دودی	زرد دودی	مرجانی	نارنجی	پاستی روشن	ارغوانی تیره
625	624	620	618	615	614	610	609	608	606	605	604	602
صورتی تیره	صورتی	قرمز غوش پومن	قرمز آفریقایی	قرمز بی نهایت	قلب ملکه قرمز	شکلانی	قرمز کبود صدفی	قرمز کبود	قرمز صدفی بسیار تیره	قرمز صدفی تیره	قرمز تیره	قرمز
715	712	711	710	704	702	701	700	630	629	628	627	626
آبی آلیاژی	آبی دریایی	آبی غباری	سبز آتش روشن	مشکی	آبی نیمه شب	آبی چینی	سبز صدفی	قرمز شمعانی	نارنجی روشن	قرمز گرم	قرمز تند	صورتی صدفی
802	801	800	745	744	732	731	730	729	728	724	723	718
نقره ای شفاف	نقره ای صدفی	طلایی صدفی غلیظ	آبی روشن صدفی	آبی تیره روشن	آبی غروب چینی	بشم صدفی	کمان آفریقایی	سبز لجنی	فیروزه کارائیب	سبز نیلی	مهر سبز	آبی دودی
				917	916	915	910	909	905	901	900	803

لاک ناخن ژلی

پس از کشیدن لاک ژلی از محصول پایه جهت محافظت از ناخن ها و افزایش دوام لاک استفاده نمایید. یکبار لاک ژلی مورد نظر را روی ناخن ها کشیده و اجازه دهید تا کاملا خشک شود، سپس دوباره امتحان کنید. همچنین می توان از تاب کوت ژلی جهت افزایش حجم، درخشش و ماندگاری لاک استفاده نمود.



- ناخن ها را براق، با رنگهای درخشان نمایش می دهد.
- با اثر حجم دهندگی سه بعدی سطح ناخن ها را پر و صاف می کند.
- دارای فرمولی جدید، غنی شده از رزین و موادی که پوشش مقاوم و فوق العاده براقی را ایجاد می نماید.
- با رنگهای فوق العاده غلیظ حتی پس از یک بار استفاده
- دارای قلموی بزرگ با اپلیکاتور پهن
- خشک کردن سریع
- دوام بسیار بالا

طیف رنگی

021	020	019	018	017	016	015	014	013	012	011	010
صورتی سرخابی	قرمز صورتی	پال مجلل	قرمز لاک حساس	طلوع فلوریدا	زله ای	استوایی	رویای پرنسس	مخملی	نور پر جنب و جوش	صورتی	کریستال کوهی
034	033	032	031	030	029	028	026	025	024	023	022
صورتی	گنبدی نارنجی	قرمز کبود	زرشکی قرمز	زرشکی قهوه ای	رنگ انجلیار	پاستل فلزی	روح کالیفرنیا	نسیم مخملی	پرده نایس	میلک شیک زغال اخته	صورتی نئونی
046	045	044	043	042	041	040	039	038	037	036	035
پرتغالی	نارنجی قرمز روشن	طلوع نارنجی	شهد شیرین	کیمیای قوی	پاقوش تیره	لاکی عجیب	اکسپروماتیک	فروب هاوایی	سرخابی روشن	گنبدی تیره	گنبدی
058	057	056	055	054	053	052	051	050	049	048	047
تیره	آبی فیروزه ای	آبی سبز روشن	دریای نورانی	آبی اقیانوسی	کارینی تیره	تاریکی عمیق	شکلانی مسی	قهوه ای کاراملی	طوسی خاکی	قهوه ای خاکی	درخشش کهریا
085	084	083	082	081	078	077	075	074	073	072	059
فلامینگو صورتی	بسیار نارنجی	آب پرتغالی	زرد آفتابی	سبز زرد	آبی طوسی روشن	آبی جیایی	آبی کارینی روشن	بنفش صدفی	پیشی	کرمای سفید	سبز طوسی
106	105	104	103	102	101	100	099	098	097	087	086
گل کنگر	ارکیده درخشان	آبی زله ای	بادمجانی	قهوه ای مسی تیره	آجری	قرمز استوایی	مرمر آنتیک	کهریای حنایی	کمرنگ کاسمیک	مالتینی تیره	مالتینی صورتی
						112	111	110	109	108	107
						آبی کارینی	پر طاووس	سبز زمردی	سبز یبیدی	کریستال یخی	یاسی



GEL TOP COAT

ژل تاپ کوت

- افزایش درخشندگی و قدرت ماندگاری لاک ژلی
- ناخن ها را فوق العاده حجیم، صاف و یکدست با اثر سه بعدی نشان می دهد.
- فرمول جدید همراه با پلمبرهای اکریلیک و غنی از ترکیبات پلاستیکی جهت ایجاد اثر شیشه ای براق
- قلموی بزرگ با پلیکاتور پهن
- خشک شدن سریع
- دوام بسیار بالا

توصیه آرایشی

برای افزایش حجم، ماندگاری و درخشندگی لاک ژلی آن را به آرامی روی ناخن خود بکشید. برای ایجاد اثر شیشه ای سه بعدی شفاف و محافظت از ناخن ها روی محصولات پایه ناخن پوپا بکشید.



FAST DRY DROPS

قطره خشک کننده سریع لاک ناخن

- سطح روپي ناخن پس از ۲۰ ثانیه خشک شده و کل ناخن پس از چند دقیقه کاملاً خشک می شود.
- مرطوب کننده پوست اطراف ناخن
- احیا کننده و درخشان کننده ناخن ها حاوی ویتامین E و روغن بادام

توصیه آرایشی

پس از زدن لاک جهت تسریع خشک شدن آن ناخن ۱ تا ۲ قطره از محصول روی ناخن ریخته شود. همراه با لاک های پوپا و محصولات پوپا مورد استفاده قرار می گیرد.



FRENCH MANICURE

مانیکور فرانسوی

- لاک با رنگهای تند و براق کننده ناخن
- قلم :
- قلم را کاملاً سفید با رنگهای طبیعی
- متمایز کننده و کاملاً قابل توجه

توصیه آرایشی

پس از سوهان کشیدن ناخن ها ، آنها را با EXTERA SMOOTINHG بپوشانید

پس از اینکه کاملاً خشک شد سر ناخن ها را با FRENCH MANICURE رنگ سفید دهید.

قلم:

نوک قلم را مرطوب کرده و آن را زیر سفیدی سر ناخن های خود حرکت دهید تا جایی که از نتیجه کار راضی شوید.

از نوک بیرونی قلم برای برداشتن ریشه ناخن ها می توانید استفاده کنید.



FIX&SHINE TOP COAT

پوشش دهنده و ثابت کننده نهایی

- ایجاد یک لایه ای فوق العاده روی لاک ناخن که باعث درخشندگی بیشتر رنگ ناخن ها و ماندگاری بیشتر لاک می شود.

توصیه آرایشی

پس از اینکه لاک ناخن کاملاً خشک شد، از آن به عنوان لایه پوشنده خارجی استفاده کنید



GROWTH ENERGIZER BASE

محلول پایه رشد و انرژی دهنده ناخن

- محتوی ویتامینها و دیگر محرکهای طبیعی غلیظ شده که باعث رشد ناخن ها می شود.

توصیه آرایشی

محلول باید قبل از لاک ناخن به عنوان پایه اصلی و یا به تنهایی بصورت شفاف بکار برود.



EXTRA REINFORCING BASE

محلول پایه تقویت کننده ناخن

- محتوی سیلیکون غنی شده برای ترمیم ناخن های نرم و شکننده، تقویت کننده و سخت کننده ناخن

توصیه آرایشی

محلول باید قبل از لاک ناخن به عنوان پایه اصلی و یا به تنهایی بصورت شفاف بکار برود.



WHITENING BASE

محلول پایه سفید کننده

- درمانی برای ناخن های که رنگ خود را از دست داده اند. مناطق رنگ پریده را پوشش داده به برگشت رنگ طبیعی ناخن کمک می کند.

توصیه آرایشی

قبل از لاک زدن به عنوان زیر سازی و یا به تنهایی روی ناخن های خشک و تمیز استفاده نمایید.



EXTRA SMOOTHING BASE

محلول پایه صاف کننده ناخن

- محتوی مواد معدنی غنی شده برای درمان ناخن های ترک دار، دارای اثر نرم کنندگی کامل.

توصیه آرایشی

قبل از لاک زدن به عنوان زیر سازی و یا به تنهایی روی ناخن های خشک و تمیز استفاده نمایید.

طیف رنگی

02



01



سفید طبیعی صورتی روشن و طبیعی



CUTICLE SCRUB

اسکراب کوتیکول

- این محصول محتوی ذرات بامبولست کمی توان برای جدا کردن ضایعات و پوسته های اطراف ناخن از آن استفاده کرد.

توصیه آرایشی

پایه قلم را چرخانده تا محصول آزاد گشته و سپس محدوده اطراف ناخن را با آن ماساژ دهید، سپس پوسته های گوشه ناخن را با استفاده از نوک اپلیکاتور به عقب فشار دهید.



NAIL-CUTICLE NOURISHING OIL

روغن مغذی ناخن

- درمان ناخن و پوسته های گوشه ناخن با استفاده از روغنهای طبیعی تقویت کننده و محافظ

توصیه آرایشی

پایه قلم را چرخانده تا محصول آزاد گشته و سپس تمامی ناخن و اطراف آن را به محصول آغشته نمایید.



SMOOTHING-BUFFING NAIL FILE

سوهان ساینده بسیار نرم

- سطح ناخن ها را نرم و مرتب می کند.
- سطح ناخن ها را سنباده می زند.
- بهترین انتخاب برای ناخن های طبیعی و مصنوعی

توصیه آرایشی

از طرف شماره ۱ جهت نرم کردن لبه ناخن و از بین بردن ناهمگونیها استفاده کنید.
از طرف شماره ۲ برای پرداخت کردن سطح ناخن استفاده کنید.



DOUBLE SIDED ABRASIVE NAIL FILE

سوهان ناخن دو رو

- ناخن ها را کوتاه می کند.
- ناخن ها را فرم داده و به آنها شکل می دهد.
- بهترین انتخاب برای ناخن های طبیعی و مصنوعی

توصیه آرایشی

از طرف شماره ۱ جهت سوهان زدن ناخن برای رسیدن به اندازه دلخواه استفاده کنید.
از طرف شماره ۲ سوهان برای رسیدن به شکل دلخواه استفاده کنید.



NAIL POLISH CORRECTOR PEN

قلم تصحیح کننده لاک ناخن

- به سرعت لکه و نقطه های اضافی حاصل از لاک را پاک می کند.
- بدون آستون
- حاوی ۳ نوک جایگزین (ذخیره)

توصیه آرایشی

لبه ها را توسط نوک قلم پاک کنید.

پس از استفاده نوک قلم را با دستمال آرایشی تمیز کنید تا طول عمر بیشتری داشته باشد.

هر کدام از نوکهای قلم می توانند تا ۳۰۰ لکه کوچک را پاک کند.





QUICK NAIL POLISH REMOVER

پاک کننده سریع لاک ناخن

- پاک کننده سریع لاک ناخنها بدون ایجاد خشکی بر روی ناخنها و پوسته اطراف آن
- هیچ گونه اثری از لاک و سفیدی بر جای نمی گذارد.
- ناخن رنگی خود را داخل اسفنج می کنید، لاک پاک کن موجود در این محصول سطح ناخن را به خوبی تمیز می کند.

توصیه آرایشی

ظرف را در جهت عقربه ساعت و خلاف جهت عقربه ساعت می چرخانید و ناخن را به آرامی به اسفنج فشار می دهید پس از استفاده دستان خود را بشویید.



NAIL POLISH REMOVER

پاک کننده لاک ناخن

- همراه با روغن بادام که بدون ایجاد خشکی بروی ناخنها و پوست اطراف آن تمام اثرات لاک را پاک می کند.
- هیچ گونه اثری از لاک و سفیدی بر جای نمی گذارد.
- بدون آستون، حاوی روغن بادام که جایگزین رطوبت شده و به حفظ مقاومت، سلامتی ناخنها و پوستهای اطراف ناخن کمک می کند.

توصیه آرایشی

مقداری از محلول را روی پد مخصوص آرایشی بریزید و به آرامی روی ناخن حرکت دهید تا لاک کاملاً پاک شود.

EYEBROW
EYEBROW





EYEBROW DESIGN SET

ست حرفه ای ابرو

- ست طراحی ابرو پویا، پالتی کامل برای داشتن ابروانی خوش حالت و مرتب می باشد.
- این ست شامل : موم فوق العاده سبک و کم رنگ که پودر را تثبیت می کند و به ابروها حالت می دهد، پودر برای رنگ دادن و شکل دادن به ابروها، یک جفت موچین حرفه ای و اپلیکاتور همراه با قلموی زاویه دار و شانه.

توصیه آرایشی

- ۱- استفاده از موچین جهت برداشتن موهای اضافی می باشد.
- ۲- موم کم رنگ را با قلموی زاویه دار روی قوس ابروی مورد نظر بکشید.
- ۳- با استفاده از همان قلمو پودر رنگی را روی قوس ابرو بکشید. از سطح صاف آن برای خط پهن ابرو و از ته آن برای خط نازک ابرو استفاده نمایید.
- ۴- در آخر از شانه برای حالت دادن به ابرو استفاده نمایید.

طیف رنگی



EYEBROW PENCIL

مداد ابروی ضد آب و ماندگار

- محدوده ابرو و قوس ابرو را پر می کند.
- ابروانی کاملاً واضح و مشخص ایجاد می نماید.

توصیه آرایشی

پس از حالت دادن به ابروها مداد را در جهت رویش موها با فشار کم بکشید و برای داشتن فرم طبیعی از خطوط نازک و کوتاه استفاده کرده و سپس از قسمت برس ابرو برای حالت دادن به ابروها استفاده نمایید.

طیف رنگی





DUO HIGHLIGHTER MATT&SHINE

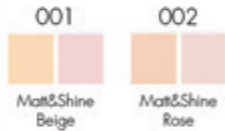
مداد هایلایت کننده ابرو

دارای بافتی نرم و ابریشمی - روشن کننده و محو کننده
تصحیح کننده خط ابرو و کاهنده عیوب ابرو با قدرت پوشانندگی بالا
سر مرورایدی آن سبب درخشش استخوان ابرو می شود.

توصیه آرایشی

پس از طراحی ابرو به وسیله یکی از محصولات ابروی پوپا، خط ابروی خود را با محصول مات کننده و درخشان کننده تصحیح نمایید.
سر مات کننده: از بخش درونی زیر ابرو، به طرف بیرونی ادامه دهید. سپس با نوک انگشتان آن را محو نمایید.
سر درخشان کننده: برای درخشش بر آمدگی زیر ابرو از وسط استخوان ابرو به سمت بیرونی آن ادامه دهید. سپس با نوک انگشتان آن را پخش نمایید.

طیف رنگی



001

002

Matt&Shine
Beige

Matt&Shine
Rose



DOUBLE PENCIL SHARPENER

مداد تراش آرایشی دو سایز

- وسیله ای فوق العاده، برای تیز کردن مدادهای با قطر زیاد (جامبو) و سایز معمولی؛ چوبی و پلاستیکی
- به همراه تمیز کننده تیغه



EYEBROW PLUMPING GEL

ژل ابروی حجم دهنده پوپا

اگر به دنبال محصول حجم دهنده ابرو هستید که بدون چسبندگی به ابروها شکل و فرم دهد، ژل ابروی حجم دهنده ی پوپا محصول ایده آل شماست.
فرمولاسیون این محصول با فیبر غنی شده است و فضاهای خالی ابرو را به صورت کاملا طبیعی و با ایجاد شیار پر می نماید.
دارای تاییدیه آزمایشات پوستی.
فاقد پارابن - با کمترین درصد خطر حساسیت

توصیه آرایشی

دارای اپلیکاتور فوق متراکم مناسب برای حالت دهی بسیار دقیق ابروها
ژل ابرو را به وسیله اپلیکاتور از لبه ی داخلی ابرو به سمت بیرونی کشیده و ابروها پتان را به هر حالتی که دلخواهتان است شکل دهید.

طیف رنگی



001

002

003

blonde

brown

dark
brown

PROFESSIONALS
PROFESSIONALS





SMOOTHING FOUNDATION PRIMER

کرم پودر زیر سازی کننده و نرم کننده

- با بر کردن و محو نمودن چین و چروکهای کوچک کمک به داشتن پوستی فوق العاده می کند و باعث می شود که پوست صاف و براق به نظر برسد.
- نوع بی رنگ آن برای انواع پوستها ارائه شده و نوع سبزه و یاسی تیره آن برای از بین بردن لکه های پوست است.
- طبق آزمایشات انجام شده برای پوست خطری ندارد.

توصیه آرایشی

می توانید پس از کرمهای معمولی و باروی پوست کاملاً تمیز استفاده نمایید. اگر تمایل دارید تا پوست شما مات و طبیعی دیده شود، پس از استفاده از آن آرایش صورت نکنید.

طیف رنگی

04	03	02	01
رز	یاسی تیره	سبز	بی رنگ



ACCESSORIES
ACCESSORIES

1



MAXI POWDER BRUSH

- ایده آل جهت استفاده کلیه پودرهای صورت
- جهت استفاده روی کلیه مناطق صورت و بدن با اثر نوازش دهندگی پوست
- طبق آزمایشات انجام شده برای پوست خطری ندارد.



توصیه آرایشی

با حرکات دورانی از وسط صورت شروع کرده و به سمت بیرون پخش کنید.

2



1.



2.

ANGLED BLUSHER BRUSH

- خصوصاً جهت کشیدن رژگونه و پودرهای برنزه کننده برای فرم دادن به صورت استفاده می شود.
- شکل زاویه دار آن جهت مشخص کردن استخوان گونه و سایه انداختن خطوط روی صورت می باشد.
- دستاورد نوآورانه استفاده از الیاف مصنوعی در ساخت قلموی زاویه دار
- طبق آزمایشات انجام شده برای پوست خطری ندارد.



توصیه آرایشی

جهت فرم دادن به صورت: زیر استخوان گونه، دنباله آنرا از مرکز صورت به سمت بیرون بکشید. جهت پر کردن خطوط روی صورت: خطوط روی صورت را به ۳ شکل دنبال نمایید.

3



1.



2.

ROUND BLUSHER BRUSH

- ایده آل جهت کشیدن پودر صورت و پنکیک و رژگونه
- شکل دورانی آن خصوصاً جهت کشیدن رژگونه و مشخص کردن استخوان گونه مناسب است.
- دستاورد نوآورانه استفاده از الیاف مصنوعی در ساخت قلموی گرد.



توصیه آرایشی

جهت برجسته نشان دادن گونه ها: قلمو را به سمت جلو و عقب بین گونه ها و شقیقه روی استخوان گونه بکشید. جهت زیبا جلوه دادن: زمانی که لبخند می زنید روی گونه ها با حرکات دورانی بکشید، از مرکز صورت شروع کرده و به سمت شقیقه ها پخش نمایید.

4



FOUNDATION BRUSH

- خصوصاً جهت کشیدن کرم پودرهای فشرده، مایع و کانسیلر
- شکل تخت با موی مصنوعی انعطاف پذیر آن جهت استفاده آسان و بدون اثر خط خطی شدن روی پوست
- طبق آزمایشات انجام شده برای پوست خطری ندارد.



توصیه آرایشی

جهت کشیدن کرم پودر: از قسمت تخت آن جهت کشیدن روی کل صورت به سمت بیرون و پایین گردن استفاده نمایید. جهت کشیدن کانسیلر: از انتهای قلمو برای نواحی که نیاز به کانسیلر دارند استفاده نمایید.

5



EYE BASE BRUSH

- خصوصاً جهت کشیدن سایه ها روی پلک متحرک و برای ترکیب رنگها به سمت استخوان ابرو طراحی شده است.
- سر گرد آن ایده آل جهت کشیدن سایه با موی ۱۰۰٪ طبیعی سمور
- طبق آزمایشات انجام شده برای پوست خطری ندارد.



توصیه آرایشی

رنگهای درخشان را روی پلک متحرک بکشید و به سمت استخوان ابرو پخش کنید.

6



EYE BLENDING BRUSH

- خصوصاً جهت ترکیب سایه ها و ایجاد سایه روشن طبیعی و گسترده طراحی شده است. شکل مخروطی و فشرده آن به شما این امکان را می دهد که حالت طبیعی چشم را دنبال کنید.
- سر انعطاف پذیر آن جهت ترکیب کردن سایه بدون اثر تکه تکه شدن با موی ۱۰۰٪ طبیعی بز
- طبق آزمایشات انجام شده برای پوست خطری ندارد.



توصیه آرایشی

از گوشه بیرونی چشم به سمت داخل و همچنین به سمت استخوان ابرو پخش کنید.

7



EYE SHADER BRUSH

1. خصوصاً جهت سایه انداختن سایه چشم و مداد روی چین های بین پلک ثابت و متحرک در امتداد خط مژه بالایی و پایینی طراحی شده است.
2. شکل گرد فشرده آن ایده آل جهت ارائه وضوحی بی نظیر با موی ۱۰۰٪ طبیعی سمور
- طبق آزمایشات انجام شده برای پوست خطری ندارد.



توصیه آرایشی

جهت سایه انداختن بین پلک متحرک و ثابت سایه یا مداد را پخش کنید و بین پلک ثابت و متحرک سایه طبیعی ایجاد نمایید جهت اثر دودی: مداد- خط چشم و سایه را در امتداد خط مژه بالایی و پایینی، دنباله فرم چشم پخش نمایید.

8



EYELINER AND EYEBROW BRUSH

- خصوصاً جهت کشیدن خط چشم، مداد، سایه و برگردن ابرو طراحی شده است.
- شکل زاویه دار باریک آن اید آل جهت ارائه وضوحی بی نظیر با موی مصنوعی محکم
- طبق آزمایشات انجام شده برای پوست خطری ندارد.



توصیه آرایشی

جهت کشیدن خط از گوشه داخلی شروع کرده و قلم مو را در امتداد خط مژه بالایی و پایینی حرکت دهید جهت برگردن ابرو: جهت ایجاد شکل مورد نظر از سمت زاویه دار قلم مو استفاده نمایید و به سمت بیرون بکشید.

9



LIP BRUSH

- خصوصاً جهت کشیدن خط لب و رژلب استیکی و براق طراحی شده است.
- شکل مخروطی آن به شما این امکان را می دهد تا لبانتان را بسیار دقیق و زیبا آرایش کنید.
- ایده آل جهت ارائه دقیق و بی نظیر با موی ۱۰۰٪ طبیعی سمور



توصیه آرایشی

خط لب، رژلب استیکی و براق را از گوشه های بیرونی به سمت داخل می کشید. از نوک قلم مو همچنین جهت کشیدن خط کمان لب بالایی استفاده می شود.

